

**UCHWAŁA Nr 370 / 7415 / 22**  
**ZARZĄDU WOJEWÓDZTWA PODKARPACKIEGO**  
**w RZESZOWIE**  
z dnia 22 marca 2022 r.

**w sprawie przedstawienia sprawozdań rocznych z wykonania planów  
finansowych instytucji kultury podległych Samorządowi Województwa  
za rok 2021.**

Na podstawie art. 267 ust.1 pkt 2 ustawy z dnia 27 sierpnia 2009 r. o finansach publicznych (Dz. U. z 2021 r. poz. 305 z późn. zm.),

**Zarząd Województwa Podkarpackiego w Rzeszowie  
uchwala, co następuje:**

§ 1

Przedstawia się Sejmikowi Województwa Podkarpackiego w Rzeszowie sprawozdania roczne z wykonania planów finansowych instytucji kultury podległych Samorządowi Województwa za 2021 rok, w tym:

- 1) Muzeum - Zamku w Łańcucie,
  - 2) Muzeum Okręgowego w Rzeszowie,
  - 3) Muzeum Podkarpackiego w Krośnie,
  - 4) Muzeum Kultury Ludowej w Kolbuszowej,
  - 5) Muzeum Narodowego Ziemi Przemyskiej w Przemyślu,
  - 6) Muzeum Budownictwa Ludowego w Sanoku,
  - 7) Muzeum Marii Konopnickiej w Żarnowcu,
  - 8) Muzeum Polaków Ratujących Żydów podczas II wojny światowej im. Rodziny Ulmów w Markowej,
  - 9) Muzeum Historycznego w Sanoku,
  - 10) Wojewódzkiej i Miejskiej Biblioteki Publicznej w Rzeszowie,
  - 11) Arboretum i Zakładu Fizjografii w Bolestraszcach,
  - 12) Galerii Sztuki Współczesnej w Przemyślu,
  - 13) Wojewódzkiego Domu Kultury w Rzeszowie,
  - 14) Centrum Kulturalnego w Przemyślu,
  - 15) Filharmonii Podkarpackiej im. Artura Maławskiego w Rzeszowie,
  - 16) Teatru im. Wandy Siemaszkowej w Rzeszowie,
- stanowiące odpowiednio załączniki od Nr 1 – 16 do uchwały.

§ 2

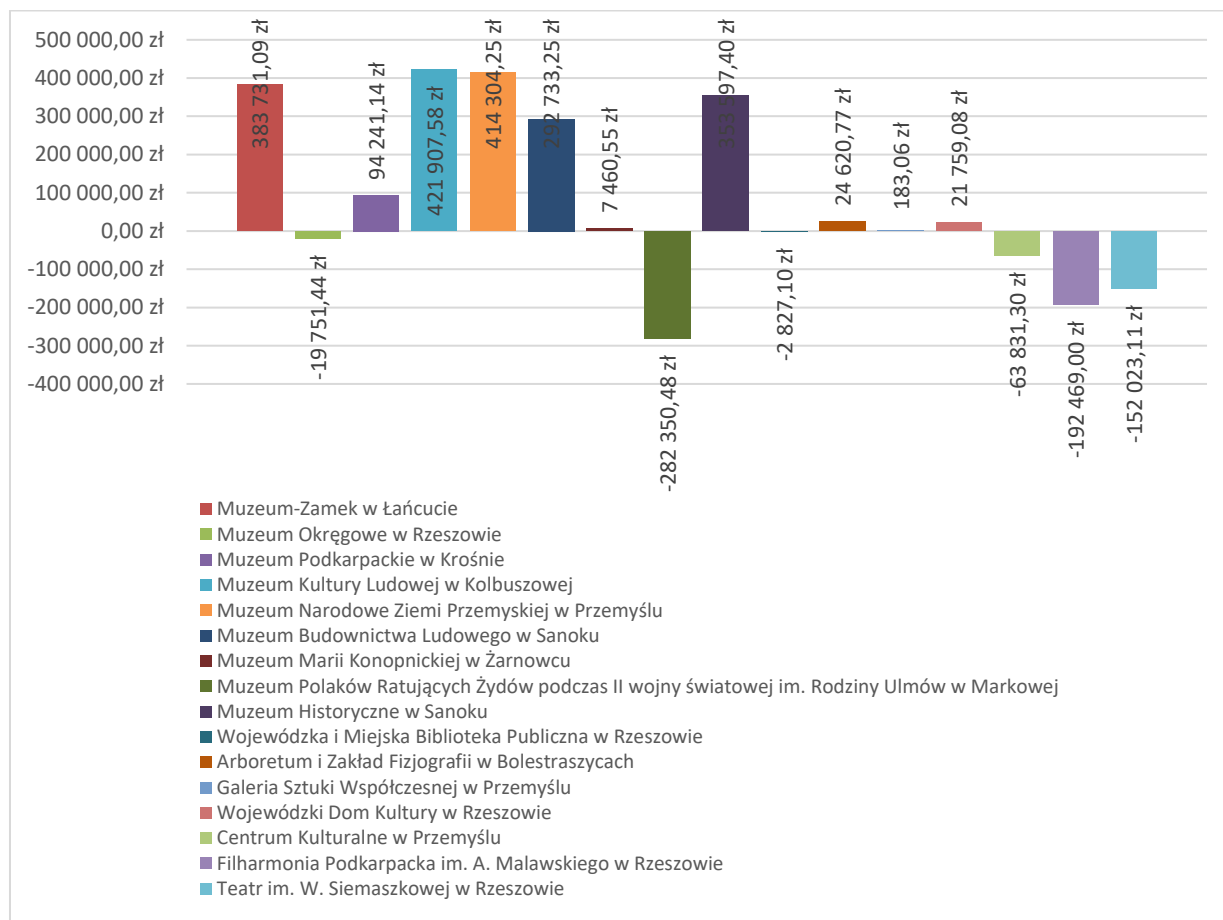
Uchwała wchodzi w życie z dniem podjęcia.

# ANALIZA SPRAWOZDAŃ Z REALIZACJI PLANÓW FINANSOWYCH INSTYTUCJI KULTURY ZA 2021 ROK

## I. Wyniki finansowe

Województwo Podkarpackie jest organizatorem 16 instytucji kultury<sup>1</sup>, na dzień 31 grudnia 2021 r. średni wynik finansowy netto w instytucjach wynosił 81.330,36 zł. Zysk netto osiągnęło 10 instytucji były to: Muzeum - Zamek w Łańcucie, Muzeum Podkarpackie w Krośnie, Muzeum Kultury Ludowej w Kolbuszowej, Muzeum Narodowe Ziemi Przemyskiej w Przemyślu, Muzeum Budownictwa Ludowego w Sanoku, Muzeum Marii Konopnickiej w Żarnowcu, Muzeum Historyczne w Sanoku, Arboretum i Zakład Fizjografii w Bolestraszczykach, Galeria Sztuki Współczesnej w Przemyślu, Wojewódzki Dom Kultury w Rzeszowie. Stratę netto poniosło zaś 6 instytucji: Muzeum Okręgowe w Rzeszowie, Muzeum Polaków Ratujących Żydów podczas II wojny światowej im. Rodziny Ulmów w Markowej, Wojewódzka i Miejska Biblioteka Publiczna w Rzeszowie, Centrum Kulturalne w Przemyślu, Filharmonia Podkarpacka im. A. Maławskiego w Rzeszowie oraz Teatr im. W. Siemaszkowej w Rzeszowie

Wykres 1 Wynik finansowy instytucji kultury na 31.12.2021 r.



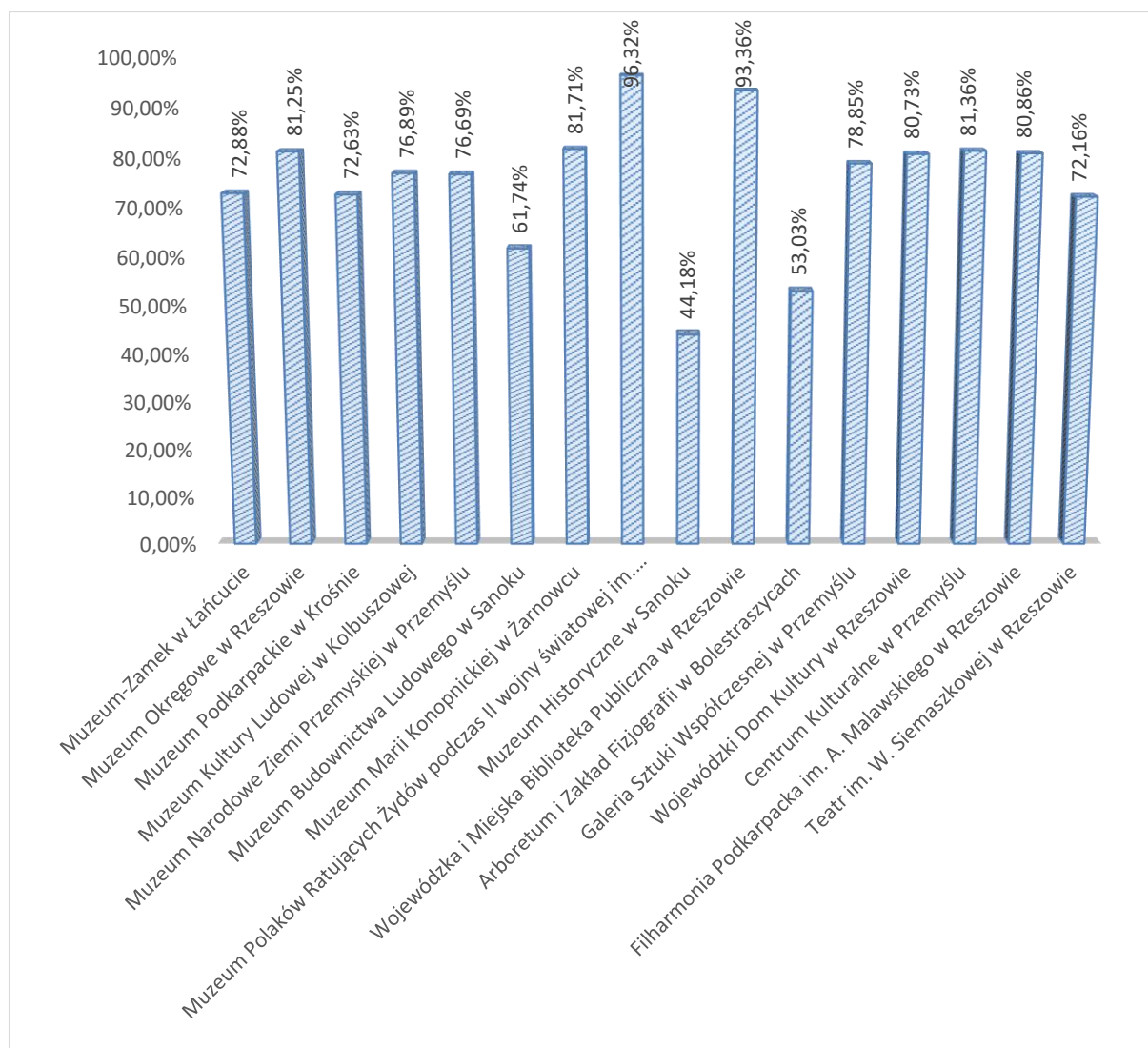
<sup>1</sup> Województwo Podkarpackie współprowadzi 7 instytucji, jednak dla uproszczenia w analizie używa się dla uproszczenia liczby pojedynczej organizator.

W 4 instytucjach kultury strata przewyższa odpisy amortyzacyjne od środków trwałych zakupionych z dotacji rozwojowej nie równoważone przychodami, kolejno w Muzeum Polaków Ratujących Żydów podczas II wojny światowej im. Rodziny Ulmów w Markowej o 32.145,74 zł (w związku z wydatkowaniem przychodów własnych osiągniętych w latach ubiegłych, środki te znajdowały się na rachunku instytucji, w momencie wydatkowania wygenerowały koszty nie mające odzwierciedlenia w przychodach, a co za tym idzie stratę), Centrum Kulturalnym w Przemyślu o 17.483,63 zł (stratę wygenerowało niskie wykonanie planu przychodów ze sprzedaży biletów, najmu, reklamy oraz pozostałych usług wynikające z obostrzeń związanych z pandemią Covid-19), Filharmonii Podkarpackiej im. A. Malawskiego w Rzeszowie o 21.275,81 zł (stratę wygenerowało niskie wykonanie planu przychodów ze sprzedaży biletów, najmu, reklamy oraz licencji i praw autorskich wynikające z obostrzeń związanych z pandemią Covid-19) oraz Teatrze im. W. Siemaszkowej w Rzeszowie (w związku z wydatkowaniem przychodów własnych osiągniętych w latach ubiegłych, środki te znajdowały się na rachunku instytucji, w momencie wydatkowania wygenerowały koszty nie mające odzwierciedlenia w przychodach, a co za tym idzie stratę).

## II. Przychody instytucji

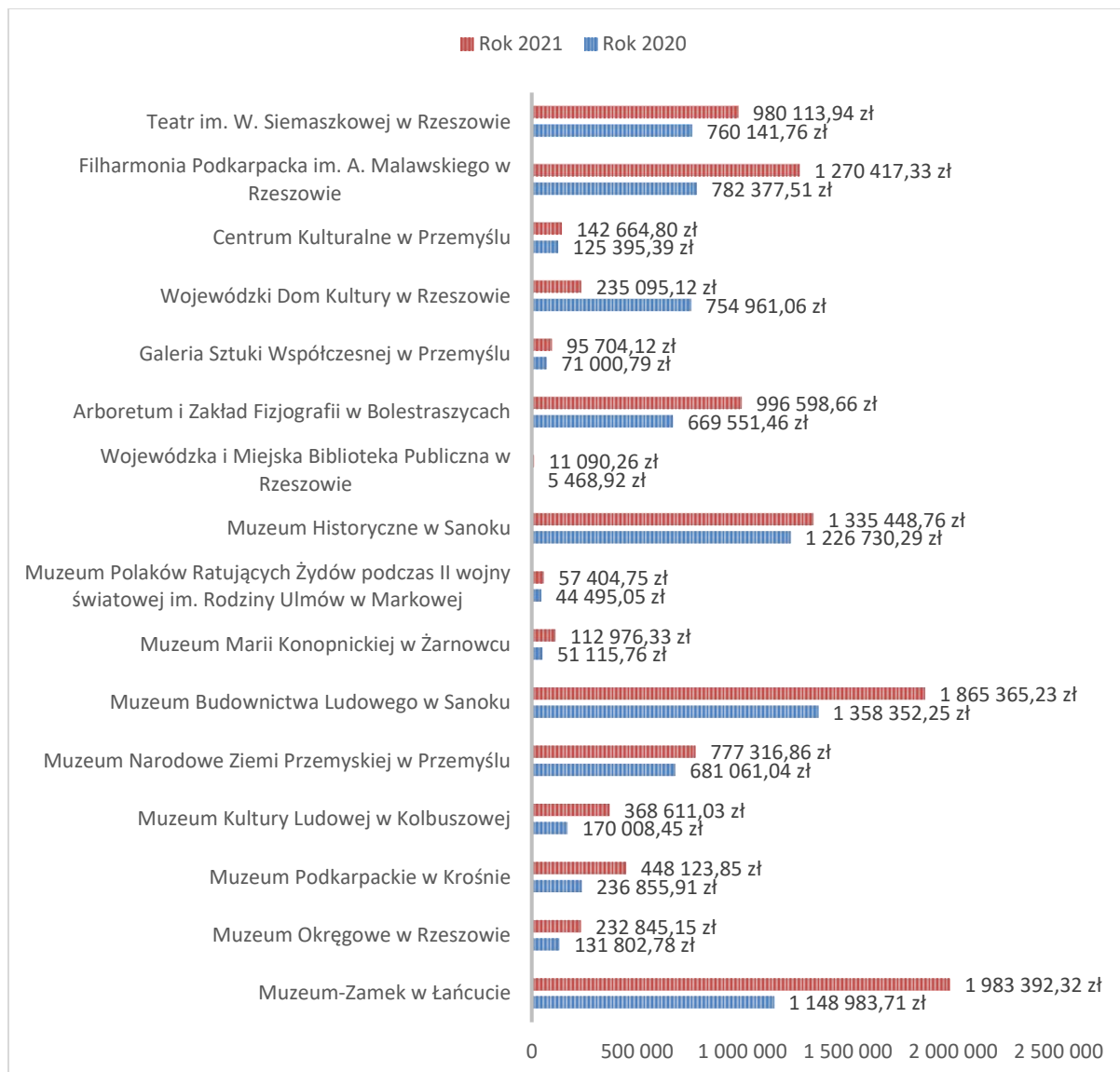
Średnia kwota wykonania planu przychodów ogółem (dotacja organizatora i przychody instytucji) wynosiła 6.602.841,98 zł: najwyższe przychody w kwocie 18.164.139,54 zł osiągnęło Muzeum - Zamek w Łańcucie, zaś najniższe w kwocie 919.623,22 zł Galeria Sztuki Współczesnej w Przemyślu. W przeważającej części wysokość przychodów ogółem generuje dotacja organizatora, która średnio stanowi 75,29% przychodów ogółem w instytucjach, najwyższy udział dotacji organizatora w przychodach ogółem tj. 96,32% odnotowano w Muzeum Polaków Ratujących Żydów podczas II wojny światowej im. Rodziny Ulmów w Markowej, najlepiej sytuacja pod tym względem kształtuje się zaś w Muzeum Historycznym w Sanoku, gdzie dotacja organizatora stanowi jedynie 44,18% przychodów ogółem (co znaczy, że instytucja samodzielnie uzyskuje, aż 55,82% przychodów).

**Wykres 2 Procentowy udział dotacji organizatora w przychodach instytucji kultury w 2021 r.**



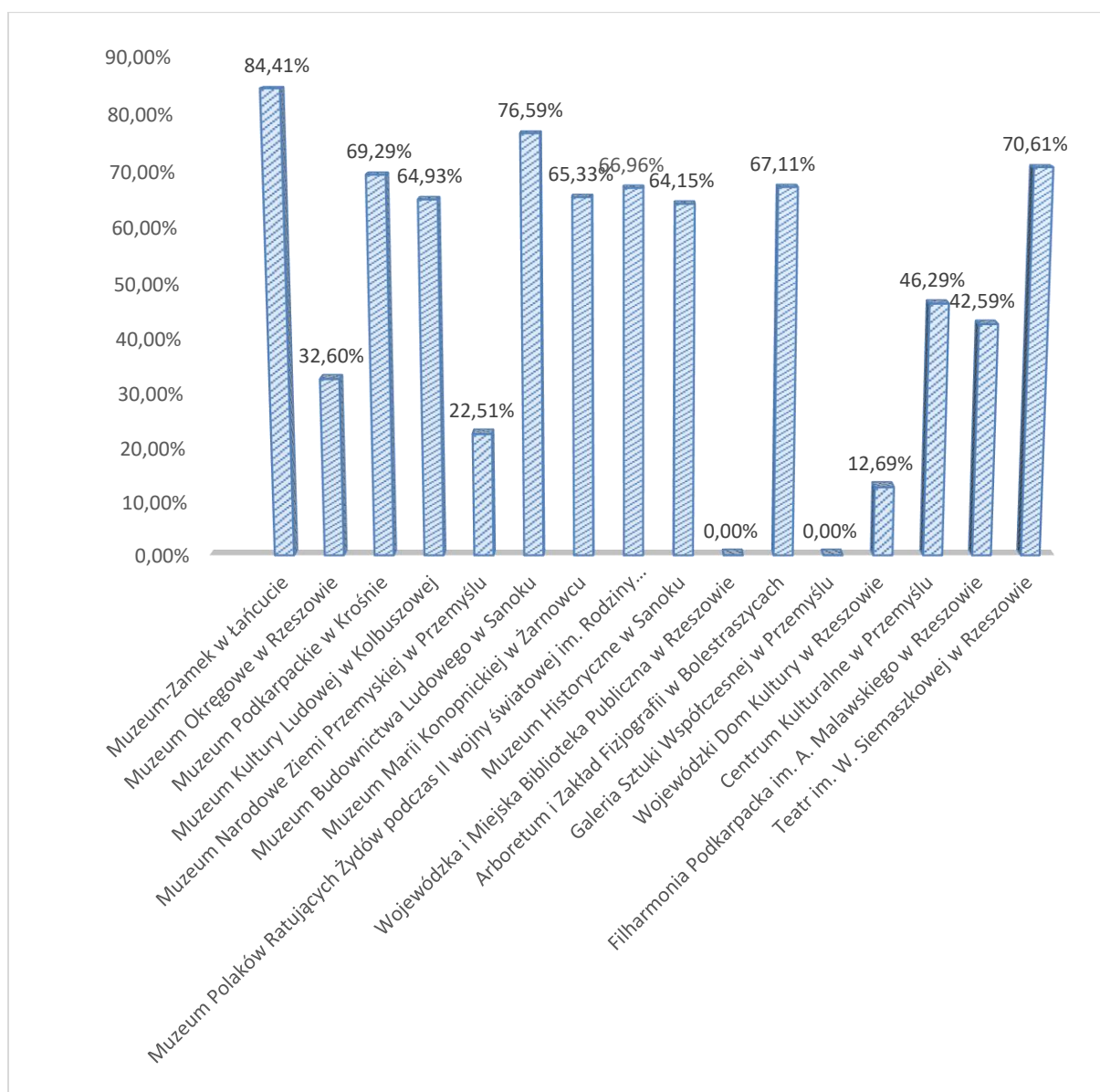
Średnie wykonanie planu przychodów z działalności instytucji kultury (instytucje aktualizowały plany finansowe dostosowując przychody ze sprzedaży do sytuacji związanej z pandemią Covid-19) wynosiło 682.073,03 zł: najwyższe przychody z działalności w kwocie 1.983.392,32 zł wypracowano w Muzeum - Zamek w Łańcucie, zaś najniższe w kwocie 11.090,26 zł w Wojewódzkiej i Miejskiej Bibliotece Publicznej w Rzeszowie (co zrozumiałe, gdyż biblioteki mają znikome możliwości osiągnięcia przychodów z działalności statutowej). W większości instytucji kultury przychody własne w 2021 r. wzrosły w stosunku do uzyskanych w 2020 r. (co z całą pewnością świadczy o stabilizacji sytuacji i odwróceniu trendu spadkowego zapoczątkowanego w 2020 r. przez pandemię Covid-19), jedynym wyjątkiem od tej reguły jest Wojewódzki Dom Kultury w Rzeszowie (instytucja w 2020 r uzyskała duże przychody z koprodukcji filmowych).

**Wykres 3 Porównanie przychodów z działalności instytucji kultury w latach 2020 – 2021.**



Średnio w 56,15% przychodów statutowych instytucji generowały przychody ze sprzedaży biletów (2 instytucje tj. Wojewódzka i Miejska Biblioteka Publiczna w Rzeszowie i Galeria Sztuki Współczesnej w Przemyślu nie osiąga przychodów z tego tytułu, o ile w przypadku biblioteki jest to uzasadnione ze względu na specyfikę działalności, o tyle bilety na wystawy w galeriach sztuki są pewnym standardem), najwyższy bo 84,41% udział sprzedaży biletów w przychodach statutowych odnotowano Muzeum - Zamku w Łańcucie, najniższy zaś 12,69% w Wojewódzkim Domu Kultury w Rzeszowie.

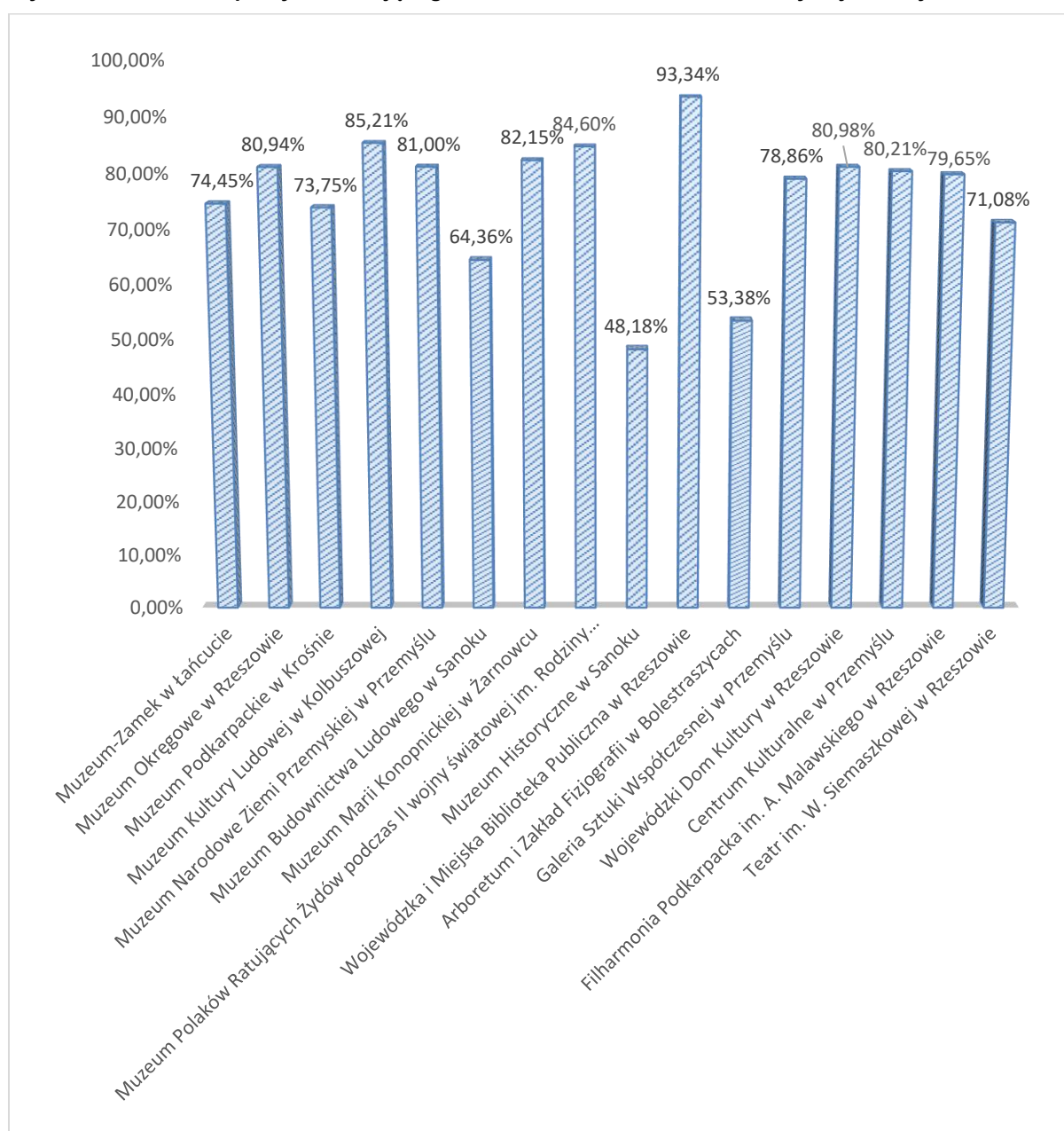
**Wykres 4 Procentowy udział sprzedaży biletów w przychodach statutowych instytucji kultury w 2021 r.**



### III. Koszty Instytucji

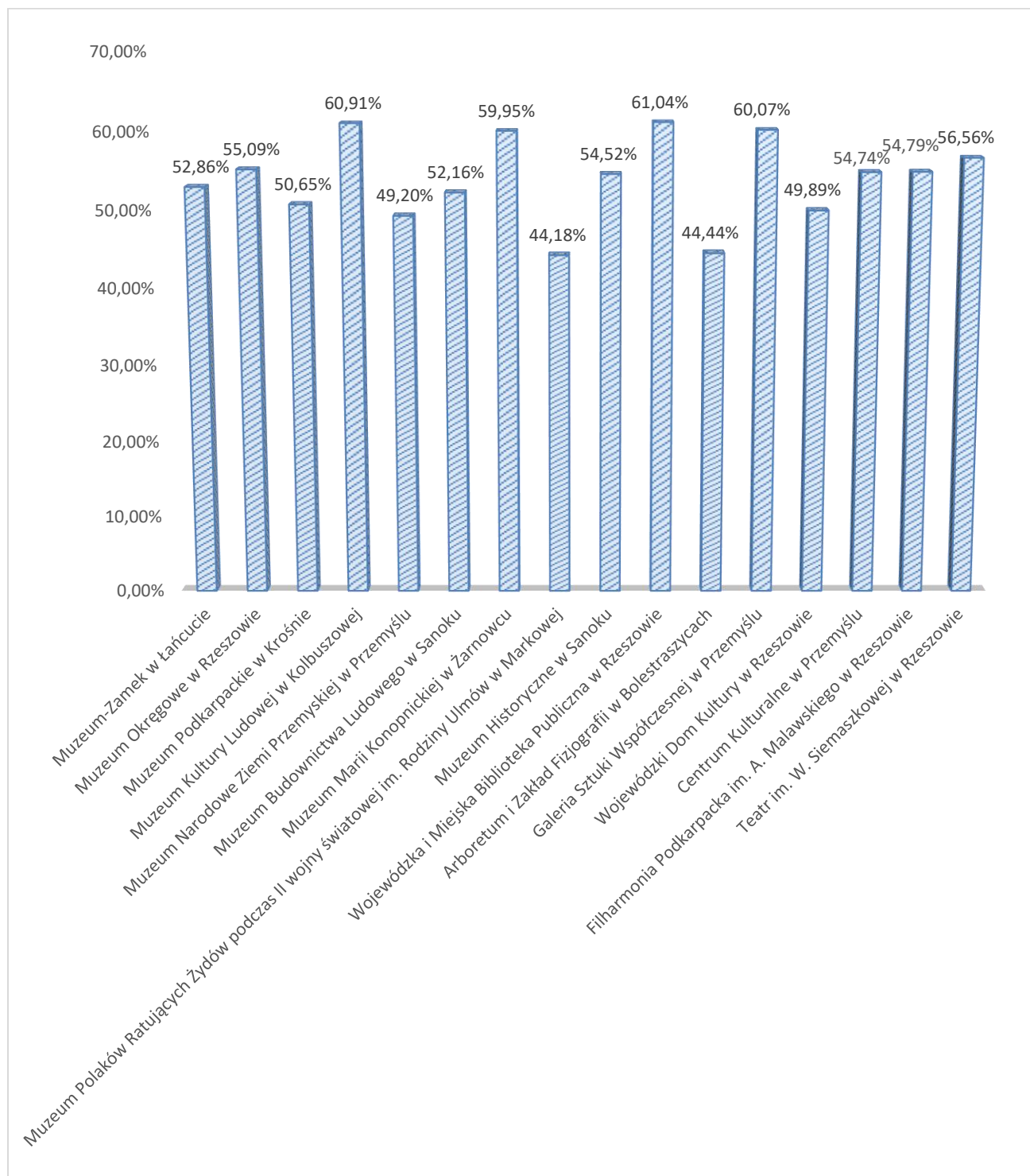
Średnia kwota wykonania planu kosztów ogółem wynosiła 6.521.433,06 zł: najwyższe koszty działalności w kwocie 17.780.408,45 zł poniesiono w Muzeum - Zamku w Łańcucie, zaś najniższe w kwocie 919.770,16 zł w Galerii Sztuki Współczesnej w Przemyślu. Średnio dotacja organizatora pozwalała na pokrycie 75,76% kosztów działalności instytucji, najwięcej bo 93,34% kosztów działalności pokrywano dotacją organizatora w Wojewódzkiej i Miejskiej Bibliotece Publicznej w Rzeszowie (ze względu na wspomniane już znikome możliwości osiągnięcia przychodów własnych), najmniej 48,18% w Muzeum Historycznym w Sanoku.

Wykres 5 Procentowe pokrycie dotacją organizatora kosztów działalności instytucji kultury w 2021 r.



Najistotniejszym czynnikiem wpływającym na wysokość kosztów działalności instytucji kultury jest fundusz płac. Średnio koszty wynagrodzeń stanowiły 53,82% ogólnych kosztów działalności instytucji kultury, najwięcej 61,04% w Muzeum Polaków Ratujących Żydów podczas II wojny światowej im. Rodziny Ulmów w Markowej.

**Wykres 7 Procentowy udział kosztów wynagrodzeń w całości kosztów działalności instytucji kultury w 2021 r.**

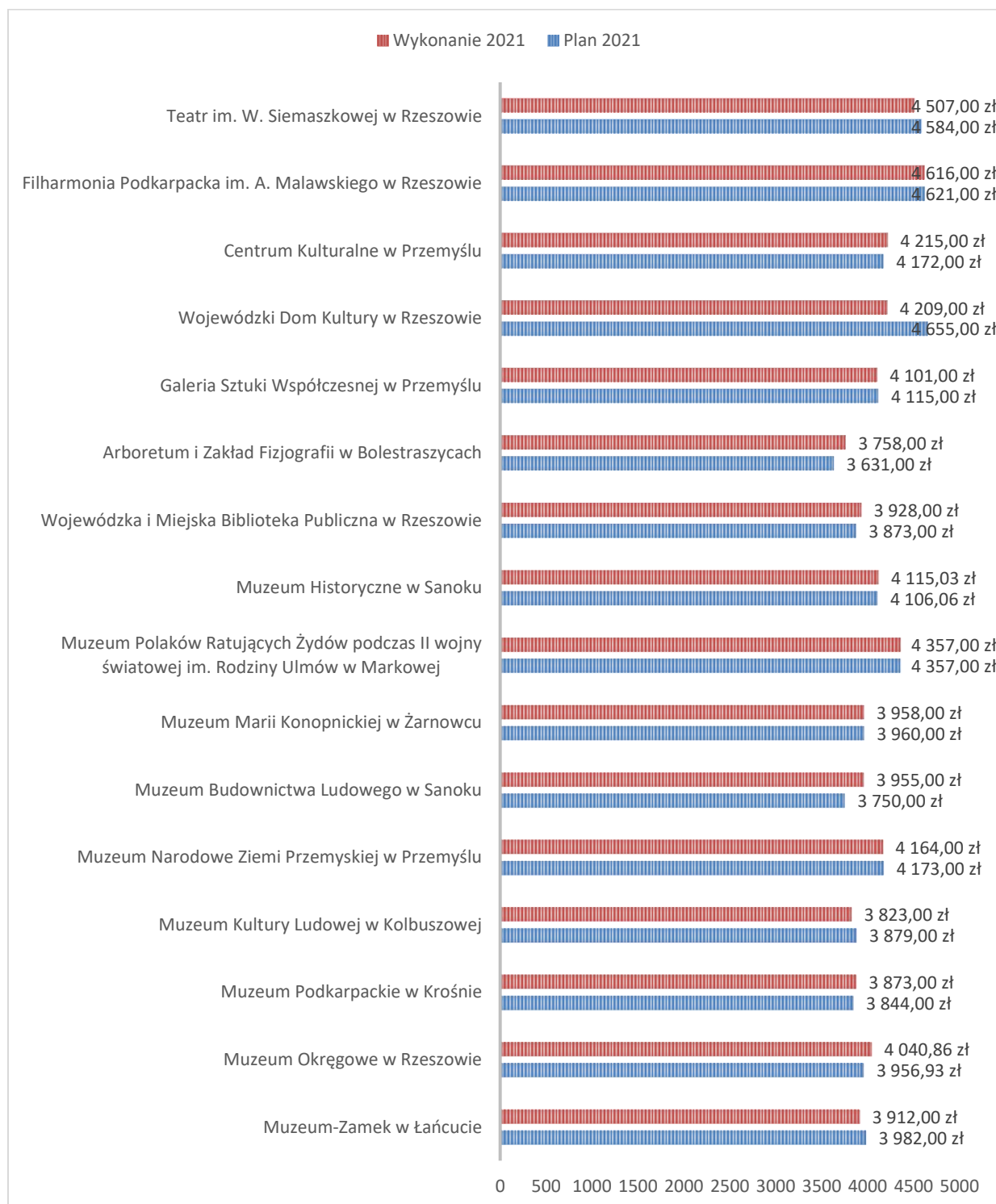




#### IV. Średnie wynagrodzenia w instytucjach kultury

Najwyższe średnie wynagrodzenie w 2021 r. na etat bez dyrekcji w kwocie 4.616 zł otrzymali pracownicy Filharmonii Podkarpackiej im. A. Malawskiego w Rzeszowie, najniższe zaś w kwocie 3.758 zł pracownicy Arboretum i Zakładu Fizjografii w Bolestraszcach.

Wykres 8 Plan i wykonanie średnich wynagrodzeń na etat bez dyrekcji w instytucji kultury w 2021 r.



## **V. Płynność finansowa**

Spośród 16 instytucji kultury prowadzonych przez samorząd województwa jedynie w Muzeum Okręgowym w Rzeszowie poziom zobowiązań na dzień 31.12.2021 r. był wyższy od stanu należności i środków pieniężnych. Instytucja nie wykazała w sprawozdaniu zobowiązań wymagalnych, a na ogólny poziom zobowiązań duży wpływ miały zobowiązania wobec organizatora z tytułu pożyczki udzielonej z budżetu województwa, z tytułu VAT i niewykorzystanej dotacji, na chwile obecną nie ma więc obawy o utratę ich płynności finansowej instytucji.

Analiza wykonania planów finansowych instytucji kultury za 2021 r.

Nazwa jednostki	Wynik finansowy netto	Amortyzacja nie mająca odzwierciedlenia w przychodach	Wykonanie przychodów ogółem		Wykonanie przychodów ze sprzedaży		Sprzedaż biletów		Dotacja organizatora		Wykonanie kosztów ogółem		Wynagrodzenia		Możliwość regulacji zobowiązań (różnica między pieniędzmi + należnościami - zobowiązaniami)	Uwagi
			Kwota	%	Kwota	%	Kwota	%	Kwota	%	Kwota	%	Kwota	%		
Muzeum-Zamek w Łańcucie	↑ 383 731,09 zł	316 537,20 zł	18 164 139,54 zł	99,34%	1 983 392,32 zł	101,45%	1 674 263,86 zł	101,47%	13 237 472,74 zł	99,41%	17 780 408,45 zł	96,75%	9 399 209,81 zł	98,32%	6 478 593,77 zł	Zysk netto wiąże się z niższym niż planowano wykonaniem kosztów wynagrodzeń osobowych i pochodnych (zasilki horobowe pracowników), amortyzacji (zakup wyposażenia po niższych cenach niż szacowano), remontów (przeprowadzenie części remontów własnymi siłami), podatków i opłat (niższe koszty PEFRON) oraz podróży służbowych (ograniczenie spotkań bezpośrednich na rzecz on-line).
Muzeum Okręgowe w Rzeszowie	↓ -19 751,44 zł	60 741,72 zł	5 216 935,40 zł	98,37%	232 845,15 zł	111,60%	75 917,05 zł	111,64%	4 238 566,47 zł	99,42%	5 236 686,84 zł	98,35%	2 885 138,20 zł	99,93%	-29 025,90 zł	Instytucja nie wykazuje w sprawozdaniu finansowym na 31.12.2021 r. zobowiązań wymagalnych, lecz zobowiązania są wyższe od stanu środków pieniężnych i należności, stan ten jednak generują w dużej mierze zobowiązania wobec organizatora z tytułu pożyczki udzielonej z budżetu województwa, z tytułu VAT i niewykorzystanej dotacji, nie ma więc obaw o utratę płynności finansowej.
Muzeum Podkarpackie w Krośnie	↑ 94 241,14 zł	92 686,01 zł	6 215 588,40 zł	97,49%	448 123,85 zł	94,94%	310 523,30 zł	87,23%	4 514 380,45 zł	99,99%	6 121 347,26 zł	95,66%	3 100 220,53 zł	99,31%	349 927,90 zł	
Muzeum Kultury Ludowej w Kolbuszowej	↑ 421 907,58 zł	94 178,02 zł	4 319 467,62 zł	99,00%	368 611,03 zł	91,30%	239 334,70 zł	91,40%	3 321 217,00 zł	100,00%	3 897 560,04 zł	95,80%	2 374 030,98 zł	97,60%	888 158,75 zł	Zysk netto jest wynikiem oszczędności środków własnych w związku z ograniczeniem wydatków bieżących oraz umorzeniem składek ZUS.
Muzeum Narodowe Ziemi Przemyskiej w Przemyślu	↑ 414 304,25 zł	47 256,62 zł	7 795 790,07 zł	100,45%	777 316,86 zł	104,58%	174 938,88 zł	102,91%	5 978 827,39 zł	100,00%	7 381 364,82 zł	97,39%	3 631 838,26 zł	99,64%	724 953,50 zł	Zysk netto wiąże się z niższym niż planowano wykonaniem kosztów energii (awaria klimatyzacji), zużycia materiałów, pozostałych usług obcych oraz podatków i opłat.
Muzeum Budownictwa Ludowego w Sanoku	↑ 292 733,25 zł	85 923,03 zł	7 190 713,70 zł	99,74%	1 865 365,23 zł	99,06%	1 428 607,32 zł	99,21%	4 439 812,00 zł	100,00%	6 897 980,45 zł	98,51%	3 598 281,85 zł	99,99%	576 813,50 zł	Na zysk netto wpływ miała wysoka frekwencja oraz idące za nią przychody ze sprzedaży biletów oraz umorzeniem składek ZUS.
Muzeum Marii Konopnickiej w Żarnowcu	↑ 7 460,55 zł	14 056,91 zł	1 414 149,08 zł	99,91%	112 976,33 zł	102,71%	73 805,70 zł	102,51%	1 155 550,87 zł	99,53%	1 406 688,53 zł	99,38%	843 374,44 zł	99,85%	15 320,22 zł	
Muzeum Polaków Ratujących Żydów podczas II wojny światowej im. Rodziny Ulmów w Markowej	↓ -282 350,48 zł	250 204,74 zł	2 037 374,37 zł	99,73%	57 404,75 zł	96,48%	38 440,38 zł	98,57%	1 962 460,00 zł	100,00%	2 319 718,85 zł	98,80%	1 024 827,87 zł	100,00%	69 717,70 zł	Strata netto większa od poziomu amortyzacji niemającej odzwierciedlenia w przychodach o 32.145,74 zł, w wygenerowana przez zakupy sfinansowane środkami własnymi z lat ubiegłych.
Muzeum Historyczne w Sanoku	↑ 353 597,40 zł	119 661,87 zł	4 261 931,31 zł	103,56%	1 335 448,76 zł	103,12%	856 674,03 zł	101,38%	1 882 917,00 zł	100,00%	3 908 333,91 zł	95,90%	2 130 650,06 zł	98,63%	508 130,70 zł	Na zysk netto wpływ miała wysoka frekwencja, a co za tym idzie przychody ze sprzedaży biletów, oprowadzania oraz sprzedaży wydawnictw i pamiątek, a także przychody ze sprzedaży licencji na wykorzystanie obiektów z dziełami Z. Beksińskiego oraz wynagrodzeń otrzymanych z tytułu druite de svite. Na wynik finansowy wpłynęły także pomniejszone koszty energii (ze względu na krótszy okres grzewczy), wynagrodzeń (zasilki horobowe), podatki i opłaty (PEFRON) oraz oszczędności związane z działalnością merytoryczną (niezrealizowane 2 wystawy czasowe oraz publikacja).
Wojewódzka i Miejska Biblioteka Publiczna w Rzeszowie	↓ -2 827,10 zł	30 636,27 zł	10 431 793,52 zł	99,81%	11 090,26 zł	85,31%	0,00 zł	0,00%	9 739 050,84 zł	99,99%	10 434 493,62 zł	99,55%	6 369 614,62 zł	99,72%	128 860,58 zł	
Arboretum i Zakład Fizjografii w Boleszycach	↑ 24 620,77 zł	97 065,03 zł	3 696 825,15 zł	98,51%	996 598,66 zł	101,38%	668 799,15 zł	100,12%	1 960 398,00 zł	100,00%	3 672 204,38 zł	97,94%	1 631 998,46 zł	97,58%	493 835,98 zł	
Galeria Sztuki Współczesnej w Przemyślu	↑ 183,06 zł	0,00 zł	919 623,22 zł	98,42%	95 704,12 zł	88,86%	- zł	0,00%	725 093,00 zł	100,00%	919 440,16 zł	98,40%	552 318,10 zł	99,79%	965,78 zł	

Analiza wykonania planów finansowych instytucji kultury za 2021 r.

Wojewódzki Dom Kultury w Rzeszowie	↑ 21 759,08 zł	47 321,99 zł	6 943 528,13 zł	85,54%	235 095,12 zł	35,25%	29 835,50 zł	19,89%	5 605 272,36 zł	99,64%	6 921 607,05 zł	84,62%	3 453 155,39 zł	95,93%	838 521,08 zł	Niskie wykonanie planu przychodów ze sprzedaży biletów 19,89%, najmu 38,56% oraz pozostałych przychodów 41,29% (obstrzeżenia związane z pandemią Covid-19, małe zainteresowanie wynajmem, a także brak przychodów z eksploatacji filmów w związku z przesunięciem premier filmowych np. "Sonata" oraz zamknięciem kin przez Covid-19).
Centrum Kulturalne w Przemyślu	↓ -63 831,30 zł	46 347,67 zł	4 430 218,34 zł	90,23%	142 664,80 zł	42,79%	66 039,72 zł	53,04%	3 604 460,41 zł	94,59%	4 494 049,64 zł	91,51%	2 460 163,60 zł	96,80%	231 512,16 zł	Strata netto większa od poziomu amortyzacji niemającej odzwierciedlenia w przychodach o 17.483,63 zł, wynika z niskiego wykonania planu przychodów ze sprzedaży biletów 53,04%, najmu 28,25%, reklamy 10,50% oraz pozostałych usług 39,91% (obstrzeżenia związane z pandemią Covid-19).
Filharmonia Podkarpacka im. A. Malawskiego w Rzeszowie	↓ -192 469,00 zł	171 193,19 zł	12 609 811,67 zł	88,66%	1 270 417,33 zł	50,03%	541 078,56 zł	54,30%	10 196 345,17 zł	100,00%	12 801 439,67 zł	88,97%	7 013 279,08 zł	92,95%	766 049,04 zł	Strata netto większa od poziomu amortyzacji niemającej odzwierciedlenia w przychodach o 21.275,81 zł, wynika z niskiego wykonania planu przychodów ze sprzedaży biletów 53,30%, najmu 51,51%, reklamy 43,12% oraz licencji i praw autorskich 5,78% (obstrzeżenia związane z pandemią Covid-19).
Teatr im. W. Siemaszkowej w Rzeszowie	↓ -152 023,11 zł	82 972,35 zł	9 997 582,14 zł	99,11%	980 113,94 zł	99,66%	692 036,68 zł	101,77%	7 214 411,49 zł	99,19%	10 149 605,25 zł	98,00%	5 740 444,77 zł	98,38%	511 653,22 zł	Strata netto większa od poziomu amortyzacji niemającej odzwierciedlenia w przychodach o 69.050,76 zł, wygenerowana wydatkowaniem środków finansowych z roku poprzedniego.
<b>Srednio:</b>	81 330,36 zł	103 785,51 zł	6 602 841,98 zł	97,37%	682 073,03 zł	88,03%	490 735,35 zł	87,53%	4 986 014,70 zł	99,49%	6 521 433,06 zł	95,97%	3 513 034,13 zł	98,40%	838 867,59 zł	

Plan i wykonanie średnich wynagrodzeń w instytucjach kultury w 2021 r.

Nazwa jednostki	Dyrekcja		Kierownicy		P. merytoryczni		P. techniczni		P. obsługi		P. administracji		Na etat bez dyrekcji	
	Plan 2021	Wykonanie 2021	Plan 2021	Wykonanie 2021	Plan 2021	Wykonanie 2021	Plan 2021	Wykonanie 2021	Plan 2021	Wykonanie 2021	Plan 2021	Wykonanie 2021	Plan 2021	Wykonanie 2021
Muzeum-Zamek w Łańcucie	12 167,00	12 155,00	8 242,00	7 811,00	4 572,00	4 082,00	3 559,00	3 557,00	3 396,00	3 395,00	4 421,00	4 349,00	3 982,00	3 912,00
Muzeum Okręgowe w Rzeszowie	8 400,17	8 376,77	5 117,97	5 372,56	3 764,57	3 851,21	2 908,65	4 002,13	3 508,38	3 394,40	4 737,23	5 059,07	3 956,93	4 040,86
Muzeum Podkarpackie w Krośnie	8 849,00	8 837,00	5 198,00	5 833,00	4 028,00	3 889,00	33 380,00	3 490,00	3 440,00	3 431,00	3 623,00	3 643,00	3 844,00	3 873,00
Muzeum Kultury Ludowej w Kolbuszowej	8 108,00	8 039,00	5 321,00	5 252,00	3 776,00	3 794,00	3 631,00	3 539,00	3 487,00	3 587,00	3 534,00	3 114,00	3 879,00	3 823,00
Muzeum Narodowe Ziemi Przemyskiej w Przemyśle	8 137,00	8 185,00	5 668,00	5 788,00	3 791,00	3 619,00	-	-	3 755,00	3 877,00	4 212,00	4 318,00	4 173,00	4 164,00
Muzeum Budownictwa Ludowego w Sanoku	9 327,00	9 327,00	5 438,00	5 624,00	3 821,00	3 982,00	3 484,00	3 798,00	3 519,00	3 678,00	3 584,00	3 848,00	3 750,00	3 955,00
Muzeum Marii Konopnickiej w Żarnowcu	7 100,00	7 100,00	5 373,00	5 373,00	4 184,00	4 184,00	-	-	3 484,00	3 482,00	3 830,00	3 830,00	3 960,00	3 958,00
Muzeum Polaków Ratujących Żydów podczas II wojny światowej im. Rodziny Ulmów w Markowej	9 000,00	9 000,00	6 669,00	6 669,00	4 375,00	4 375,00	4 027,00	4 027,00	3 599,00	3 599,00	4 274,00	4 274,00	4 357,00	4 357,00
Muzeum Historyczne w Sanoku	8 489,63	8 378,98	6 494,44	6 432,34	3 976,33	3 895,11	4 633,33	4 545,14	3 650,76	3 825,51	4 211,13	4 149,02	4 106,06	4 115,03
Wojewódzka i Miejska Biblioteka Publiczna w Rzeszowie	7 638,00	7 638,00	4 852,00	4 841,00	3 373,00	3 471,00	-	-	3 537,00	3 538,00	4 418,00	4 417,00	3 873,00	3 928,00
Arboretum i Zakład Fizjografii w Bolestraszczykach	9 076,00	8 868,00	6 601,00	6 597,00	3 978,00	3 893,00	3 608,00	3 541,00	3 206,00	3 358,00	3 376,00	4 736,00	3 631,00	3 758,00
Galeria Sztuki Współczesnej w Przemyśle	6 319,00	6 316,00	4 988,00	4 984,00	3 714,00	3 691,00	-	-	-	-	3 700,00	3 691,00	4 115,00	4 101,00
Wojewódzki Dom Kultury w Rzeszowie	10 175,00	9 747,00	6 943,00	7 167,00	4 090,00	3 305,00	3 974,00	3 863,00	3 896,00	3 440,00	5 081,00	4 842,00	4 655,00	4 209,00
Centrum Kulturalne w Przemyśle	9 315,00	9 307,00	6 101,00	5 909,00	3 707,00	3 899,00	3 778,00	3 734,00	3 414,00	3 372,00	4 080,00	3 967,00	4 172,00	4 215,00
Filharmonia Podkarpacka im. A. Maławskiego w	13 988,00	13 230,00	7 848,00	7 716,00	4 435,00	4 439,00	6 037,00	4 565,00	4 049,00	4 318,00	5 140,00	4 894,00	4 621,00	4 616,00
Teatr im. W. Siemaszkowej w Rzeszowie	12 500,00	12 348,00	6 893,00	6 851,00	4 921,00	4 865,00	3 930,00	3 837,00	3 456,00	3 396,00	4 735,00	4 614,00	4 584,00	4 507,00

Sprawozdanie z wykonania planu finansowego na dzień: 31.12.2021

Nazwa instytucji kultury: Muzeum-Zamek w Łąncucie

Lp.	Wyszczególnienie	Wykonanie na dzień 31.12.2020 r.	Plan po zmianach na 2021 r.	Wykonanie na dzień 31.12.2021 r.	%(5:4)	Uwagi/ komentarze
1	2	3	4	5	6	7
I.	LICZBA ZATRUDNIONYCH (W ETATACH)	187,11	186,06	186,10	100,02	
II.	STAN ŚRODKÓW FINANSOWYCH NA POCZĄTEK OKRESU	6 024 025,65	4 184 779,92	5 066 038,06	121,06	Środki pieniężne wraz z ZFŚS
III.	PRZYCHODY OGÓŁEM	16 754 604,58	18 284 341,00	18 164 139,54	99,34	
1.	Dotacja organizatora, w tym:	12 761 328,18	13 316 042,00	13 237 472,74	99,41	
1.1.	dotacja podmiotowa na dofinansowanie działalności bieżącej w zakresie realizowanych zadań statutowych, w tym na utrzymanie i remonty obiektów **	12 165 561,00	12 274 626,00	12 274 149,36	100,00	MKIDN 6.578.095,00 zł, UM 5.696.054,36 zł. W styczniu 2022r. Muzeum dokonało zwrotu niewykorzystanej dotacji przeznaczonej na pokrycie kosztów PPK w kwocie 476,64 zł
1.2.	dotacja celowa na realizację wskazanych zadań i programów **	595 767,18	1 041 416,00	963 323,38	92,50	projekt www.muzeach UM 57.555,73 zł, MKIDN 50.055,72 zł, OR-KA O+U UM 2.465,38 zł, remont Oficyny UM 407.101,25 zł, MKIDN 392.602,00 zł, zakup w ramach profilaktyki konserwatorskiej UM 21.013,30 zł, zakup urządzeń ogrodniczych UM 32.530,00 zł
2.	Inne dotacje i subwencje RPO, PROW, MF EOG i NMF, POIiS, POPC	608 064,00	643 474,00	610 901,55	94,94	projekt www.muzeach POPC 510.901,55 zł WUOZ - remont Oficyny 100.000,00 zł
3.	Przychody ze sprzedaży, w tym:	1 148 983,71	1 955 000,00	1 983 392,32	101,45	
3.1.	bilety	698 429,69	1 650 000,00	1 674 263,86	101,47	
3.2.	programy i wydawnictwa	17 151,90	60 000,00	52 551,94	87,59	
3.3.	najem (czynsze sale)	65 693,76	140 000,00	147 454,77	105,32	
3.4.	reklama	0,00	5 000,00	0,00	0,00	
3.5.	pozostałe	367 708,36	100 000,00	109 121,75	109,12	w tym usługi przewodnickie
4.	Inne przychody, w tym:	2 236 228,69	2 369 825,00	2 332 372,93	98,42	
4.1.	darowizny	51 676,00	5 000,00	8 375,00	167,50	
4.2.	sponsoring	0,00	0,00	0,00	#DZIEL/0!	
4.3.	finansowe	14 806,09	1 000,00	6,05	0,61	odsetki bankowe
4.4.	inne	2 169 746,60	2 363 825,00	2 323 991,88	98,31	m.in. odpisy z dotacji majątkowych

Lp.	Wyszczególnienie	Wykonanie na dzień 31.12.2020 r. *	Plan po zmianach na 2021 r.	Wykonanie na dzień 31.12.2021 r.	w tym z dotacji podmiotowej/celowej Organizatora	%(5:4)	Uwagi/ komentarze
1	2	3	4	5	6	7	8
IV.	KOSZTY OGÓŁEM	16 992 750,45	18 377 540,60	17 780 408,45	5 696 054,36	96,75	
1.	Wynagrodzenia, w tym:	8 742 257,49	9 559 557,60	9 399 209,81	4 407 955,00	98,32	
1.1.	wynagrodzenia osobowe z tytułu umowy o pracę	8 337 276,82	9 139 260,60	8 987 564,78	4 151 257,00	98,34	w tym projekt www.muzeach 342.235,95 zł
1.2.	honoraria, w tym:	12 900,00	12 000,00	7 096,00	6 698,00	59,13	
1.2.1.	- dla pracowników	0,00	0,00	0,00	0,00	#DZIEL/0!	
1.2.2.	- osób nie będących pracownikami	12 900,00	12 000,00	7 096,00	6 698,00	59,13	
1.3.	z tytułu umów zlecenia i o dzieło, w tym:	20 523,00	39 000,00	35 253,00	0,00	90,39	
1.3.1.	- dla pracowników	286,00	4 000,00	612,00	0,00	15,30	małe wykonanie wynika z niskiego zatrudnienia przewodników w związku ze zmniejszonym ruchem turystycznym spowodowanym trwającą pandemią
1.3.2.	- osób nie będących pracownikami	20 237,00	35 000,00	34 641,00	0,00	98,97	
1.4.	nagrody	371 557,67	369 297,00	369 296,03	250 000,00	100,00	w tym nagrody jubileuszowe 344.296,03 zł
2.	Ubezpieczenia społeczne i inne świadczenia	1 948 387,44	2 159 322,00	2 093 431,50	703 099,36	96,95	w tym www.muzeach 65.798,83 zł
3.	Amortyzacja ***	2 906 910,93	2 877 100,00	2 780 144,54	20 000,00	96,63	1. am.liniowa 2.636.739,62 zł minus am.pokryta przychodami 2.320.202,42 = 316.537,20 zł. 2. Projekt www.muzeach w kwocie 10.200 zł., 3. Projekt Zakup urządzeń w ramach profilaktyki konserwatorskiej 19.433,30 zł oraz projekt zakupu urządzeń ogrodniczych do działu Parku w kwocie 32.530,00 zł.
4.	Zużycie materiałów	449 500,83	428 621,00	410 440,37	23 500,00	95,76	w tym zadanie: Zakup urządzeń w ramach profilaktyki konserwatorskiej... 1.580,00 zł

5.	Energia	768 310,75	1 110 000,00	1 035 965,89	312 000,00	93,33	
6.	Remonty	616 276,75	1 094 398,00	987 395,18	0,00	90,22	1. bieżące konserwacje oraz remonty budynków, samochodów, sprzętu, 2. realizacja zadania "Prace remontowo-konserwatorskie Oficyny.." w kwocie 885.203,25zł
7.	Pozostałe usługi obce	1 238 221,60	885 392,00	864 176,96	225 000,00	97,60	w tym www.muzeach 186.443,26 zł, remont Oficyny w kwocie 14.500,00 zł
8.	Szkolenia własnych pracowników	16 214,00	39 000,00	34 998,28	0,00	89,74	w tym www.muzeach 17.900,00 zł
9.	Podróże służbowe	8 624,03	14 000,00	8 435,29	0,00	60,25	niskie wykowanie jest następstwem organizowania spotkań/ szkoleń w formie online ze względu na obostrzenia związane z COVID-19.
10.	Podatki i opłaty	169 634,87	20 000,00	11 739,12	4 500,00	58,70	niskie wykonanie wynika głównie z poniesienia niewielkich kosztów na PFRON.
11.	Koszty finansowe	212,00	150,00	62,61	0,00	41,74	są to różnice kursowe
12.	Pozostałe koszty	128 199,76	190 000,00	154 408,90	0,00	81,27	
V.	WYNIKI ZDARZEŃ NADZWYCZAJNYCH	0,00	0,00	0,00			
1.	Zyski nadzwyczajne	0,00	0,00	0,00			
2.	Straty nadzwyczajne	0,00	0,00	0,00			
VI.	WYNIK FINANSOWY BRUTTO	-238 145,87	-93 199,60	383 731,09			
VII.	PODATEK DOCHODOWY	0,00	0,00	0,00			
VIII.	WYNIK FINANSOWY NETTO	-238 145,87	-93 199,60	383 731,09			
IX.	ZOBOWIĄZANIA	1 073 159,79	1 251 000,00	1 157 425,36			
1.	Zobowiązania krótkoterminowe	197 693,01	251 000,00	164 621,98			
1.1.	z tytułu dostaw i usług	195 819,01	250 000,00	164 621,98			to głównie faktury za energię dotyczące XII.2021, które wpłynęły w I. 2022 R.
1.2.	z tytułu wynagrodzeń	0,00	0,00	0,00			
1.3.	inne	1 874,00	1 000,00	0,00			
2.	Zobowiązania długoterminowe	875 466,78	1 000 000,00	992 803,38			
2.1.	z tytułu dostaw i usług	0,00	0,00	0,00			
2.2.	z tytułu wynagrodzeń	0,00	0,00	0,00			
2.3.	inne	875 466,78	1 000 000,00	992 803,38			kaucje gwarancyjne
3.	Zobowiązania wymagalne ****	0,00	0,00	0,00			
X.	NALEŻNOŚCI	1 398 360,55	1 350 000,00	1 378 140,54			w tym m.in. należność od US z tytułu VAT na kwotę 1.074.050,15 zł, należności od kontrahentów na kwotę 45.213,74 zł, należność od pracowników w kwocie 15,84 zł, należność w ramach umorzenia składek ZUS 258.860,81 zł.. Nie ujęto należności z tytułu pożyczek z ZFŚS (kwoty 126.942,04 zł)
	w tym wymagalne	0,00	0,00	5 967,69			najemca w I 2022 roku uregulował zobowiązanie
XI.	STAN ŚRODKÓW FINANSOWYCH NA KONIEC OKRESU	5 066 038,06	5 200 000,00	6 257 878,59			Środki pieniężne wraz z ZFŚS (środki wlane bez ZFŚS i bez kaucji = 5.208.311,17 zł)
XII.	ŚRODKI NA WYDATKI MAJĄTKOWE	10 646 819,02	12 344 491,00	12 130 188,84			brutto (z podatkiem VAT)
XIII.	ŚRODKI PRYZNAWANE INNYM PODMIOTOM	0,00	0,00	0,00			

\* wyszczególnić np.. RPO, PROW, MF EOG i NMF, POIiŚ

\*\* wyszczególnić

Łańcut, 28.02.2022r.

Sprawozdanie z wykonania planu finansowego na dzień: 31.12.2021  
 Nazwa instytucji kultury: Muzeum Okręgowe w Rzeszowie

Lp.	Wyszczególnienie	Wykonanie na dzień 31.12.2020 r. *	Plan na 2021 r.	Wykonanie na dzień 31.12.2021 r.	%(5:4)	Uwagi/ komentarze
1	2	3	4	5	6	7
I.	<b>LICZBA ZATRUDNIONYCH (W ETATACH)</b>	58,225	58,86	57,975	98,50	
II.	<b>STAN ŚRODKÓW FINANSOWYCH NA POZCZATEK OKRESU</b>	106 932,24	10 527,08	10 527,08	100,00	
III.	<b>PRZYCHODY OGÓLEM</b>	4 695 769,51	5 303 619,65	5 216 935,40	98,37	
1.	Dotacja organizatora, w tym:	3 848 379,88	4 263 214,00	4 238 566,47	99,42	
1.1.	dotacja podmiotowa na dofinansowanie działalności bieżącej w zakresie realizowanych zadań statutowych, w tym na utrzymanie i remonty obiektów **	3 815 791,00	4 205 156,00	4 196 827,52	99,80	
1.2.	dotacja celowa na realizację wskazanych zadań i programów **	32 588,88	58 058,00	41 738,95	71,89	wykonanie w wysokości poniesionych kosztów: 1) "EtnoCarpathia" - 22 141,39 zł; 2) "Modowy luksus..." - 19.597,56 zł;
2.	Inne dotacje i subwencje	87 762,40	222 030,50	129 930,09	58,52	Wykonanie w wysokości otrzymanej refundacji na wydatki o charakterze bieżącym: 1) "EtnoCarpathia" - 127.427,19 zł; 2) "Władcy w naszych..." - 2.509,90 zł
3.	<b>Przychody ze sprzedaży, w tym:</b>	131 802,78	208 650,00	232 845,15	111,60	
3.1.	bilety wstępu	40 267,10	68 000,00	75 917,05	111,64	
3.2.	oprowadzanie	490,77	600,00	1 287,14	214,52	
3.3.	badania archeologiczne, przygotowanie specjalistycznych dokumentacji, organizacja wystaw czasowych oraz imprez kulturalnych na zlecenie innych podmiotów, opłaty konferencyjne	119 119,03	30 000,00	42 317,16	141,06	
3.4.	usługi konserwacji	0,00	25 000,00	25 000,00	0,00	
3.5.	fotografowanie i udostępnianie zbiorów, usługi grafiki komputerowej, opłata reprograficzna	3 319,26	5 000,00	8 605,03	172,10	
3.6.	reklama	3 000,00	3 000,00	6 438,02	214,63	
3.7.	opakowanie i wysyłka	11,06	50,00	314,13	628,26	
3.8.	wydawnictwa	4 872,64	5 000,00	6 140,72	122,81	
3.9.	pamiątki, płyty DVD	3 425,90	7 000,00	7 714,12	110,20	
3.10.	najem	57 297,02	65 000,00	59 110,78	90,94	
4.	<b>Inne przychody, w tym:</b>	627 824,45	609 725,15	615 593,69	100,96	
4.1.	darowizny	6 998,00	15 000,00	9 848,00	65,65	
4.2.	sponsoring	0,00	0,00	0,00	0,00	
4.3.	finansowe	1 631,87	0,00	997,10	#DZIEL/0!	
4.4.	inne					
		619 194,48	594 725,15	604 748,59	101,69	w tym zmiana stanu produktów (+) 1.776,62 zł; zwolnienie z opłacania składek ZUS za m-c styczeń 2021 - 91.485,26 zł (Tarcza 8.0)

Lp.	Wyszczególnienie	Wykonanie na dzień 31.12.2020 r. *	Plan na 2021 r.	Wykonanie na dzień 31.12.2021 r.	w tym z dotacji podmiotowej/celowej Organizatora	%(5:4)	Uwagi/ komentarze
1	2	3	4	5	6	7	8
IV.	<b>KOSZTY OGÓLEM</b>	4 830 662,57	5 324 720,65	5 236 686,84	4 238 566,47	98,35	
1.	<b>Wynagrodzenia, w tym:</b>	2 838 961,05	2 887 038,00	2 885 138,20	2 803 484,00	99,93	
1.1.	wynagrodzenia osobowe z tytułu umowy o pracę	2 644 999,78	2 776 538,00	2 774 870,20	2 695 484,00	99,94	w tym: 1) dodatki specjalne - do refundacji ze środków UE (Interreg PL-SK 2014-2020) - 31.807,70 zł 2) sfinansowane ze środków ZUS w ramach Tarczy 8.0 - 47.578,46 zł
1.2.	honoraria, w tym:	41 800,00	2 500,00	2 268,00	0,00	90,72	
1.2.1.	- dla pracowników	3 500,00	0,00	0,00	0,00	#DZIEL/0!	
1.2.2.	- osób nie będących pracownikami	38 300,00	2 500,00	2 268,00	0,00	90,72	
1.3.	z tytułu umów zlecenia i o dzieło, w tym:	2 161,27	0,00	0,00	0,00	#DZIEL/0!	
1.3.1.	- dla pracowników	0,00	0,00	0,00	0,00	0,00	
1.3.2.	- osób nie będących pracownikami	2 161,27	0,00	0,00	0,00	#DZIEL/0!	
1.4.	nagrody	150 000,00	108 000,00	108 000,00	108 000,00	100,00	
2.	<b>Ubezpieczenia społeczne i inne świadczenia</b>	624 601,80	653 789,00	653 357,54	604 814,47	99,93	w tym: 1) składki na ub społ i FP od dodatków specjalnych - do refundacji ze środków UE (Interreg PL-SK 2014-2020) - 5.817,13 zł 2) sfinansowane ze środków ZUS w ramach Tarczy 8.0 - 42.558,20 zł
3.	<b>Amortyzacja ***</b>	579 785,27	549 300,00	548 954,31	0,00	99,94	wysokość amortyzacji, która nie ma pokrycia w pozostałych przychodach operacyjnych na dzień 31.12.2021 r. wynosi 60.741,72 zł
4.	<b>Zużycie materiałów</b>	57 308,05	61 149,50	60 794,52	46 566,00	99,42	
5.	<b>Energia</b>	124 247,88	194 500,00	194 180,95	148 500,00	99,84	
6.	<b>Remonty</b>	80 000,00	400 000,00	319 700,00	319 700,00	79,93	
7.	<b>Pozostałe usługi obce</b>	445 087,94	465 984,00	462 305,30	269 706,00	99,21	
8.	<b>Szkolenia własnych pracowników</b>	2 665,00	4 500,00	4 431,00	4 400,00	98,47	
9.	<b>Podróże służbowe</b>	2 292,88	1 600,00	1 564,02	0,00	97,75	
10.	<b>Podatki i opłaty</b>	16 876,90	38 000,00	37 567,10	7 500,00	98,86	w tym PFRON 0,00 zł
11.	<b>Koszty finansowe</b>	201,84	50,00	24,65	0,00	49,30	
12.	<b>Pozostałe koszty</b>						
		58 633,96	68 810,15	68 669,25	33 896,00	99,80	w tym umorzenie przeterminowanych należności PPHU MAREX M.Chlanda - Uchwała nr 271/5387/21 Zarządu Województwa Podkarpackiego z dn. 20 kwietnia 2021 r. - 19.564,15 zł; koszty sądowe związane z procesem ze spadkobiercami Róży Tarnowskiej - 33.896,00 zł
V.	<b>WYNIKI ZDARZEŃ NADZWYCZAJNYCH</b>	0,00	0,00	0,00			
1.	Zyski nadzwyczajne	0,00	0,00	0,00			
2.	Straty nadzwyczajne	0,00	0,00	0,00			
VII.	<b>WYNIK FINANSOWY BRUTTO</b>	-134 893,06	-21 101,00	-19 751,44			
VIII.	<b>PODATEK DOCHODOWY</b>	79,00	100,00	0,00			
VIII.	<b>WYNIK FINANSOWY NETTO</b>	-134 972,06	-21 201,00	-19 751,44			



IX.	<b>ZOBOWIĄZANIA</b>	<b>105 380,12</b>	<b>459 700,00</b>	<b>194 876,10</b>		
1.	Zobowiązania krótkoterminowe	98 816,64	450 000,00	185 459,78		
1.1	z tytułu dostaw i usług	40 587,27	110 000,00	83 833,03		
1.2	z tytułu wynagrodzeń	0,00	0,00	0,00		
1.3.	inne					
		58 229,37	340 000,00	101 626,75		
2.	Zobowiązania długoterminowe	6 563,48	9 700,00	9 416,32		
2.1.	z tytułu dostaw i usług	0,00	0,00	0,00		
2.2.	z tytułu wynagrodzeń	0,00	0,00	0,00		
2.3.	inne	6 563,48	9 700,00	9 416,32		
3.	Zobowiązania wymagalne ****	0,00	0,00	0,00		
X.	<b>NALEŻNOŚCI</b>					
		98 368,36	220 000,00	59 727,74		
	w tym wymagalne ****	425,85	0,00	0,00		
XI.	<b>STAN ŚRODKÓW FINANSOWYCH NA KONIEC OKRESU</b>					
		106 932,24	20 000,00	106 122,46		
XII.	<b>ŚRODKI NA WYDATKI MAJĄTKOWE</b>	816 609,39	51 100,00	42 498,37	42 398,37	83,17
XIII.	<b>ŚRODKI PRZYZNAWANE INNYM PODMIOTOM</b>	0,00	0,00	0,00	0,00	0,00

\*) wpisać dane w analogicznym dniu roku poprzedzającego rok sprawozdawczy

\*\*) w uwagach proszę wyszczególnić kwoty uzyskane z budżetu poszczególnych organizatorów

\*\*\*) w uwagach proszę wpisać kwotę rocznych odpisów amortyzacyjnych od środków trwałych zakupionych z dotacji rozwojowej, które nie

\*\*\*\*) proszę dołączyć specyfikację należności i zobowiązań wymagalnych

Rzeszów, dn. 25-02-2022 r.  
(Miejscowość i data)

Aneta Kamińska  
(Główny Księgowy)

Bogdan Kaczmar  
(Dyrektor Instytucji)

w tym:  
1) nieopbrane świadczenia po zmarłym, pracowniku - 4.345,72 zł;  
2) zobowiązania wobec Organizatora z tytułu zwrotu podatku VAT dla zadań:  
a) "Modowy luksus..." - 6.444,98 zł;  
zobowiązanie wobec Organizatora z tytułu niewykorzystanej dotacji celowej:  
a) "EtnoCarpathia" - 4.453,61 zł;  
b) środki z rezerwy celowej na wpłatę podstawową PPK (pracodawca) - 1.559,48 zł  
4) zobowiązania wobec Organizatora z tytułu zwrotu nieoprecentowanych pożyczek na realizację zadań:  
a) "EtnoCarpathia" - 84.822,96 zł;

w tym:  
1) z tytułu zwrotu podatku VAT - 56.296,21 zł  
bez udzielonych pożyczek ze środków ZFŚS - 23.109,84 zł;

w tym:  
a) niewykorzystana dotacja na realizację projektu:  
1) "EtnoCarpathia" - 4.453,61 zł;  
b) niewykorzystane środki z rezerwy celowej na wpłatę podstawową składki PPK - 1.559,48 zł  
bez środków na rachunku ZFŚS - 29.405,57 zł;  
bez wpłaconych kaucji:  
1) SAWEL - 6.204,48 zł;  
2) CZI - 377,65 zł;  
3) PHU KONKRET - 2.834,19 zł

## Sprawozdanie z wykonania planu

finansowego na dzień: 31 grudnia 2021 roku

Nazwa instytucji kultury: Muzeum Podkarpackie w Krośnie

Lp.	Wyszczególnienie	Wykonanie na dzień 31.12.2020 r. *	Plan na 2021 r.	Wykonanie na dzień 31.12.2021 r.	%(5:4)	Uwagi/komentarze
1	2	3	4	5	6	7
I.	LICZBA ZATRUDNIONYCH (W ETATACH)					
		61,91	61	62,23	102,02	uwzględnione zastępstwa za pracowników spowodowane urlopem wychowawczym i macierzyńskim, rodzicielskim, bezpłatnym
II.	STAN ŚRODKÓW FINANSOWYCH NA POCZĄTEK OKRESU	268 339,64	239 775,61	239 775,61	100,00	w tym depozyty obce
III.	PRZYCHODY OGÓŁEM	5 458 913,43	6 375 458,00	6 215 588,40	97,49	
1.	Dotacja organizatora, w tym:	4 257 198,28	4 514 628,00	4 514 380,45	99,99	
1.1.	dotacja podmiotowa na dofinansowanie działalności bieżącej w zakresie realizowanych zadań statutowych, w tym na utrzymanie i remonty obiektów *	4 182 152,00	4 504 328,00	4 504 328,00	100,00	dotacja podmiotowa + znaczona dotacja podmiotowa (remontowa) 95.000,00 zł
1.2.	dotacja celowa na realizację wskazanych zadań i programów *	75 046,28	10 300,00	10 052,45	97,60	dotacja 10.300,00 zł pomniejszona o zwrot 247,55 zł (EDD)
2.	Inne dotacje i subwencje	0,00	0,00	0,00	0,00	
3.	Przychody ze sprzedaży, w tym:	236 855,91	472 000,00	448 123,85	94,94	
3.1.	bilety	139 810,73	356 000,00	310 523,30	87,23	
3.2.	programy i wydawnictwa	21 252,51	40 000,00	28 349,54	70,87	
3.3.	najem	16 035,81	11 000,00	18 607,38	169,16	
3.4.	reklama	0,00	5 000,00	0,00	0,00	
3.5.	badania archeologiczne, usługi konserwatorskie	23 162,00	10 000,00	13 464,00	134,64	
3.6.	pamiątki	15 514,66	26 000,00	27 633,17	106,28	
3.7.	warsztaty,lekcje muzealne,organizacja wystaw	2 005,00	17 000,00	26 210,00	154,18	
3.8.	pozostałe usługi	19 075,20	7 000,00	23 336,46	333,38	
4.	Inne przychody, w tym:	964 859,24	1 388 830,00	1 253 084,10	90,23	
4.1.	darowizny	3 897,00	2 000,00	7 676,00	383,80	
4.2.	sponsoring	0,00	0,00	0,00	0,00	
4.3.	finansowe	0,00	200,00	0,00	0,00	
4.4.	pozostałe przychody	960 962,24	1 386 630,00	1 245 408,10	89,82	przychody do wysokości odpisów amortyzacyjnych, zmiana stanu produktów, roczna korekta VAT, zwrot skł. ZUS z COVID i inne

Lp.	Wyszczególnienie	Wykonanie na dzień 31.12.2020 r. *	Plan na 2021 r.	Wykonanie na dzień 31.12.2021 r.	w tym z dotacji podmiotowej/celowej Organizatora	%(5:4)	Uwagi/komentarze
1	2	3	4	5	6	7	8
IV.	KOSZTY OGÓŁEM	5 195 443,43	6 398 856,00	6 121 347,26	4 514 380,45	95,66	
1.	Wynagrodzenia, w tym:	2 791 709,73	3 121 748,00	3 100 220,53	2 991 647,17	99,31	

1.1.	wynagrodzenia osobowe z tytułu umowy o pracę						wynagrodzenia pomniejszone o zwrot skł. ZUS pracownika z COVID (w dotacji podmiotowej)
		2 755 689,73	3 087 248,00	3 072 846,53	2 969 523,17	99,53	
1.2.	honoraria, w tym:	22 380,00	17 500,00	11 186,00	11 186,00	63,92	
1.2.1.	- dla pracowników	0,00	0,00	0,00	0,00	0,00	
1.2.2.	- osób nie będących pracownikami	22 380,00	17 500,00	11 186,00	11 186,00	63,92	
1.3.	z tytułu umów zlecenia i o dzieło, w tym:						
1.3.1.	- dla pracowników	13 640,00	17 000,00	16 188,00	10 938,00	95,22	
1.3.2.	- osób nie będących pracownikami	0,00	0,00	0,00	0,00	0,00	
1.3.2.	- osób nie będących pracownikami	13 640,00	17 000,00	16 188,00	10 938,00	95,22	
1.4.	nagrody	0,00	0,00	0,00	0,00	0,00	
2.	<b>Ubezpieczenia społeczne i inne świadczenia</b>						<b>w tym PPK</b> (planowana kwota 7.437,00 zł z dotacji podmiotowej a wydatkowana kwota 8.118,58 zł) oraz <b>składki ZUS</b> pomniejszone o zwrot skł. ZUS z tyt. COVID w dotacji podmiotowej
		621 303,36	709 365,00	667 308,40	564 981,33	94,07	
3.	<b>Amortyzacja ***</b>						planowana kwota była 87.364 zł a wykonana 92.686,01 zł
		908 223,70	1 246 728,00	1 212 289,84	2 984,75	97,24	
4.	<b>Zużycie materiałów</b>	99 352,45	150 600,00	122 066,24	109 632,11	81,05	
5.	<b>Energia</b>	219 517,82	245 000,00	197 105,35	177 593,79	80,45	
6.	<b>Remonty</b>	51 616,99	244 970,00	237 622,63	191 473,38	97,00	
7.	<b>Pozostałe usługi obce</b>	373 139,97	370 058,00	370 037,77	366 602,00	99,99	
8.	<b>Szkolenia własnych pracowników</b>	1 270,00	5 000,00	4 598,00	4 500,00	91,96	
9.	<b>Podróże służbowe</b>	1 543,74	3 000,00	1 575,32	1 378,85	52,51	
10.	<b>Podatki i opłaty</b>	16 134,49	41 407,00	33 159,16	24 667,89	80,08	
11.	<b>Koszty finansowe</b>	7,10	700,00	289,11	0,00	41,30	
12.	<b>Pozostałe koszty</b>	111 624,08	260 280,00	175 074,91	78 919,18	67,26	
V.	<b>WYNIKI ZDARZEŃ NADZWYCZAJNYCH</b>	<b>89 439,00</b>	<b>0,00</b>	<b>0,00</b>			
1.	Zyski nadzwyczajne	0,00	0,00	0,00			
2.	Straty nadzwyczajne	89 439,00	0,00	0,00			
VI.	<b>WYNIK FINANSOWY BRUTTO</b>	<b>174 031,00</b>	<b>-23 398,00</b>	<b>94 241,14</b>			
VII.	<b>PODATEK DOCHODOWY</b>	<b>0,00</b>	<b>0,00</b>	<b>0,00</b>			
VIII.	<b>WYNIK FINANSOWY NETTO</b>	<b>174 031,00</b>	<b>-23 398,00</b>	<b>94 241,14</b>			
IX.	<b>ZOBOWIĄZANIA</b>	<b>1 031 250,04</b>	<b>741 000,00</b>	<b>733 780,02</b>			
1.	Zobowiązania krótkoterminowe	930 973,18	61 000,00	55 335,61			
1.1.	z tytułu dostaw i usług	316 794,00	45 000,00	40 133,36			
1.2.	z tytułu wynagrodzeń	0,00	0,00	0,00			
1.3.	inne						zabezpieczenie należytego wykonania umów
		614 179,18	16 000,00	15 202,25			
2.	Zobowiązania długoterminowe	100 276,86	680 000,00	678 444,41			
2.1.	z tytułu dostaw i usług	0,00	0,00	0,00			
2.2.	z tytułu wynagrodzeń	0,00	0,00	0,00			
2.3.	inne						w tym zabezpieczenie należytego wykonania umów, pożyczka UM
		100 276,86	680 000,00	678 444,41			
3.	Zobowiązania wymagalne ****	<b>0,00</b>	<b>0,00</b>	0,00			
X.	<b>NALEŻNOŚCI</b>						w tym zabezpieczenie należytego wykonania umów, zwrot nadpłaty VAT z US
		<b>662 210,27</b>	<b>420 000,00</b>	<b>407 365,70</b>			

	w tym wymagalne ****	90 058,29	0,00	104 867,96			specyfikacji należności wymagalnych
XI.	STAN ŚRODKÓW FINANSOWYCH NA KONIEC OKRESU	239 775,61	676 311,00	676 342,22			stan gotówki w kasie, rachunki bankowe (bez ZFŚS), depozyty obce na zabezpieczenie należytego wykonania umów
XII.	ŚRODKI NA WYDATKI MAJĄTKOWE	6 341 523,25	4 746 213,00	4 243 617,81	1 412 565,76	89,41	Niepoprawna kwota planu brutto wartość w planie 4.746.213,00 a winna wynosić 4.748.448,00 zł (różnica to 2.235,00 zł VAT od kserokopiarki)
XIII.	ŚRODKI PRYZNAWANE INNYM PODMIOTOM	0,00	0,00	0,00	0,00	0,00	

\*) wpisać dane w analogicznym dniu roku poprzedzającego rok sprawozdawczy

\*\*) w uwagach proszę wyszczególnić kwoty uzyskane z budżetu poszczególnych organizatorów

\*\*) w uwagach proszę wpisać kwotę rocznych odpisów amortyzacyjnych od środków trwałych zakupionych z dotacji rozwojowej, które nie są równoważone przychodami

\*\*\*\*) proszę dołączyć specyfikację należności i zobowiązań wymagalnych

Krosno, dnia 25 lutego 2022 r.

.....  
(Miejscowość i data)

.....  
(Główny Księgowy)

.....  
(Dyrektor Instytucji)

**Sprawozdanie z wykonania planu  
finansowego na dzień: 31.12.2021 r.**

**Nazwa instytucji kultury: Muzeum Kultury Ludowej w Kolbuszowej**

**KOREKTA**

Lp.	Wyszczególnienie	Wykonanie na dzień 31.12.2020 r.	Plan na 2021 r.	Wykonanie na dzień 31.12.2021 r.	%(5:4)	Uwagi/ komentarz e
1	2	3	4	5	6	7
I.	<b>LICZBA ZATRUDNIONYCH (W ETATACH)</b>	<b>47,3</b>	<b>47,7</b>	<b>47,02</b>	98,6%	
II.	<b>STAN ŚRODKÓW FINANSOWYCH NA POCZĄTEK OKRESU</b>	<b>328 510,63</b>	<b>297 116,04</b>	<b>297 116,04</b>	100,0%	
III.	<b>PRZYCHODY OGÓŁEM</b>	<b>3 599 524,02</b>	<b>4 364 708,00</b>	<b>4 319 467,62</b>	99,0%	
1.	<b>Dotacja organizatora, w tym:</b>	<b>3 061 523,00</b>	<b>3 321 217,00</b>	<b>3 321 217,00</b>	100,0%	
1.1.	dotacja podmiotowa na dofinansowanie działalności bieżącej w zakresie realizowanych zadań statutowych, w tym na utrzymanie i remonty obiektów **	3 061 523,00	3 304 217,00	3 304 217,00	100,0%	3200217,00 - UM
1.2.	dotacja celowa na realizację wskazanych zadań i programów **	0,00	17 000,00	17 000,00	100,0%	
2.	<b>Inne dotacje i subwencje</b>	<b>0,00</b>	<b>20 000,00</b>	<b>18 500,00</b>	92,5%	
3.	<b>Przychody ze sprzedaży, w tym:</b>	<b>170 008,45</b>	<b>403 658,00</b>	<b>368 611,03</b>	91,3%	
3.1.	bilety	138 946,49	261 958,00	239 334,70	91,4%	
3.2.	programy i wydawnictwa	4 041,88	10 000,00	8 285,77	82,9%	
3.3.	najem	14 809,94	18 200,00	18 138,22	99,7%	
3.4.	reklama	1 080,00	1 500,00	1 080,00	72,0%	
3.5.	usługi turystyczne	11 130,14	112 000,00	101 772,34	90,9%	
4.	<b>Inne przychody, w tym:</b>	<b>367 992,57</b>	<b>619 833,00</b>	<b>611 139,59</b>	98,6%	
4.1.	darowizny	1 280,67	2 500,00	715,00	28,6%	
4.2.	sponsoring	0,00	0,00	0,00	0,0%	
4.3.	finansowe	5 188,63	7 200,00	4 736,91	65,8%	
4.4.	rafakturowane usługi	8 395,11	6 700,00	6 481,24	96,7%	
4.5.	sprzedaż materiałów i towarów	33 148,74	88 000,00	87 521,14	99,5%	
4.6.	pozostałe przychody	319 979,42	515 433,00	511 685,30	99,3%	

Lp.	Wyszczególnienie	Wykonanie na dzień 31.12.2020 r.	Plan na 2021 r.	Wykonanie na dzień 31.12.2021 r.	w tym z dotacji podmiotowej/ celowej Organizatora	%(5:4)	Uwagi/ komentarz e
1	2	3	4	5	6	7	8
IV.	<b>KOSZTY OGÓŁEM</b>	<b>3 558 993,26</b>	<b>4 068 321,00</b>	<b>3 897 560,04</b>	<b>3 217 217,00</b>	95,8%	
1.	<b>Wynagrodzenia, w tym:</b>	<b>2 213 562,95</b>	<b>2 431 844,00</b>	<b>2 374 030,98</b>	<b>2 227 780,48</b>	97,6%	
1.1.	wynagrodzenia osobowe z tytułu umowy o pracę	2 052 592,13	2 210 597,00	2 161 530,60	2 050 799,52	97,8%	
1.2.	honoraria, w tym:	27 192,00	39 000,00	33 475,00	16 995,00	85,8%	
1.2.1.	- dla pracowników	0,00	8 800,00	8 800,00	8 800,00	0,0%	
1.2.2.	- osób nie będących pracownikami	27 192,00	30 200,00	24 675,00	8 195,00	81,7%	
1.3.	z tytułu umów zlecenia i o dzieło, w tym:	18 977,82	42 850,00	40 398,38	21 358,96	94,3%	
1.3.1.	- dla pracowników	0,00	4 000,00	4 000,00	3 500,00	0,0%	
1.3.2.	- osób nie będących pracownikami	18 977,82	38 850,00	36 398,38	17 858,96	93,7%	
1.4.	nagrody	114 801,00	139 397,00	138 627,00	138 627,00	99,4%	
2.	<b>Ubezpieczenia społeczne i inne świadczenia</b>	<b>493 422,52</b>	<b>583 976,00</b>	<b>535 663,96</b>	<b>335 113,75</b>	91,7%	
3.	<b>Amortyzacja ***</b>	<b>325 637,75</b>	<b>341 600,00</b>	<b>340 206,36</b>	<b>37 744,11</b>	99,6%	94 178,02
4.	<b>Zużycie materiałów</b>	<b>166 279,39</b>	<b>240 543,00</b>	<b>232 419,08</b>	<b>230 000,00</b>	96,6%	
5.	<b>Energia</b>	<b>25 319,05</b>	<b>30 000,00</b>	<b>22 784,97</b>	<b>22 784,97</b>	75,9%	
6.	<b>Remonty</b>	<b>145 432,14</b>	<b>95 464,00</b>	<b>92 155,78</b>	<b>92 155,78</b>	96,5%	
7.	<b>Pozostałe usługi obce</b>	<b>104 803,40</b>	<b>181 663,00</b>	<b>150 997,27</b>	<b>150 840,77</b>	83,1%	
8.	<b>Szkolenia własnych pracowników</b>	<b>3 073,00</b>	<b>6 000,00</b>	<b>2 364,00</b>	<b>2 364,00</b>	39,4%	
9.	<b>Podróże służbowe</b>	<b>414,95</b>	<b>1 000,00</b>	<b>992,39</b>	<b>992,39</b>	99,2%	
10.	<b>Podatki i opłaty</b>	<b>4 558,15</b>	<b>7 300,00</b>	<b>4 340,75</b>	<b>4 340,75</b>	59,5%	
11.	<b>Koszty finansowe</b>	<b>4 160,54</b>	<b>5 771,00</b>	<b>5 748,52</b>	<b>0,00</b>	99,6%	
12.	<b>Pozostałe koszty</b>	<b>72 329,42</b>	<b>143 160,00</b>	<b>135 855,98</b>	<b>113 100,00</b>	94,9%	
V.	<b>WYNIKI ZDARZEŃ NADZWYCZAJNYCH</b>	<b>0,00</b>	<b>0,00</b>	<b>0,00</b>			

1.	Zyski nadzwyczajne	0,00	0,00	0,00			
2.	Straty nadzwyczajne	0,00	0,00	0,00			
<b>VI.</b>	<b>WYNIK FINANSOWY BRUTTO</b>	<b>40 530,76</b>	<b>296 387,00</b>	<b>421 907,58</b>			
<b>VII.</b>	<b>PODATEK DOCHODOWY</b>	<b>17,00</b>	<b>0,00</b>	<b>0,00</b>			
<b>VIII.</b>	<b>WYNIK FINANSOWY NETTO</b>	<b>40 513,76</b>	<b>296 387,00</b>	<b>421 907,58</b>			
<b>IX.</b>	<b>ZOBOWIĄZANIA</b>	<b>77 456,02</b>	<b>93 000,00</b>	<b>88 669,37</b>			
1.	Zobowiązania krótkoterminowe	77 456,02	93 000,00	88 669,37			
1.1.	z tytułu dostaw i usług	1 034,50	3 000,00	503,36			
1.2.	z tytułu wynagrodzeń	0,00	0,00	0,00			
1.3.	inne	76 421,52	90 000,00	88 166,01			
2.	Zobowiązania długoterminowe	0,00	0,00	0,00			
2.1.	z tytułu dostaw i usług	0,00	0,00	0,00			
2.2.	z tytułu wynagrodzeń	0,00	0,00	0,00			
2.3.	inne	0,00	0,00	0,00			
3.	Zobowiązania wymagalne ****	0,00	0,00	0,00			
<b>X.</b>	<b>NALEŻNOŚCI</b>	<b>271 368,98</b>	<b>284 000,00</b>	<b>376 180,47</b>			
	w tym wymagalne ****	102 139,18	95 000,00	94 918,67			
<b>XI.</b>	<b>STAN ŚRODKÓW FINANSOWYCH NA KONIEC OKRESU</b>	<b>297 116,04</b>	<b>476 073,00</b>	<b>600 647,65</b>			
<b>XII.</b>	<b>ŚRODKI NA WYDATKI MAJĄTKOWE</b>	<b>1 646 160,80</b>	<b>1 758 236,00</b>	<b>1 665 305,58</b>	1 665 305,58	94,7%	
<b>XIII.</b>	<b>ŚRODKI PRYZNAWANE INNYM PODMIOTOM</b>	<b>0,00</b>	<b>0,00</b>	<b>0,00</b>			

\*) wpisać dane w analogicznym dniu roku poprzedzającego rok sprawozdawczy

\*\*) w uwagach proszę wyszczególnić kwoty uzyskane z budżetu poszczególnych organizatorów

\*\*\*) w uwagach proszę wpisać kwotę rocznych odpisów amortyzacyjnych od środków trwałych zakupionych z dotacji rozwojowej, które nie są równoważone przychodami

\*\*\*\*) proszę dołączyć specyfikację należności i zobowiązań wymagalnych

Kolbuszowa, 8 marca 2022 r.

.....  
(Główny Księgowy)

.....  
(Dyrektor Instytucji)

**Sprawozdanie z wykonania planu  
finansowego na dzień:31.12.2021r.**

**Nazwa instytucji kultury: Muzeum Narodowe Ziemi Przemyskiej w Przemyślu**

Lp.	Wyszczególnienie	Wykonanie na dzień 31.12.2020r. *	Plan na 2021 r.	Wykonanie na dzień 31.12.2021r.	%(5:4)	Uwagi/ komentarze
1	2	3	4	5	6	7
I.	LICZBA ZATRUDNIONYCH (W ETATACH)	69	66,91	66,91	100,00	
II.	STAN ŚRODKÓW FINANSOWYCH NA POCZĄTEK OKRESU	303 769,43	96 272,63	96 272,63	100,00	
III.	PRZYCHODY OGÓŁEM	7 609 821,80	7 760 857,39	7 795 790,07	100,45	
1.	Dotacja organizatora, w tym:	5 909 665,00	5 978 827,39	5 978 827,39	100,00	
1.1.	dotacja podmiotowa na dofinansowanie działalności bieżącej w zakresie realizowanych zadań statutowych, w tym na utrzymanie i remonty obiektów **	5 854 665,00	5 883 869,00	5 883 869,00	100,00	UM- 4 563 869.- MKiDN- 1 320 000.-
1.2.	dotacja celowa na realizację wskazanych zadań i programów **	55 000,00	94 958,39	94 958,39	100,00	MKIDN- 94 958,39
2.	Inne dotacje i subwencje	0,00 zł	0,00	0,00	#DZIEL/0!	
3.	Przychody ze sprzedaży, w tym:	681 061,04	743 290,00	777 316,86	104,58	
3.1.	bilety	103 466,75	170 000,00	174 938,88	102,91	
3.2.	programy i wydawnictwa	177 833,34	190 000,00	215 459,64	113,40	
3.3.	najem	349 002,88	358 000,00	359 133,61	100,32	
3.4.	reklama	5 000,00	0,00	0,00	#DZIEL/0!	
3.5.	usługi fotograficzne i ksero	1 187,80	790,00	788,80	99,85	
3.6.	pozostałe	44 570,27	24 500,00	26 995,93	110,19	
4.	Inne przychody, w tym:	1 019 095,76	1 038 740,00	1 039 645,82	100,09	
4.1.	przychody z tytułu korekt VAT	91,00	90,00	91,00	101,11	
4.2.	darowizny	18 735,14	47 900,00	47 860,61	99,92	
4.3.	sponsoring	0,00	0,00	0,00	#DZIEL/0!	
4.4.	odpisy amortyzacyjne-pozostałe przychody operacyjne	907 931,26	883 460,00	883 458,49	100,00	
4.5.	refaktury za media	78 838,81	102 000,00	101 630,53	99,64	
4.6.	inne	12 605,79	3 800,00	5 118,44	134,70	
4.7.	finansowe	893,76	1 490,00	1 486,75	99,78	

Lp.	Wyszczególnienie	Wykonanie na dzień 31.12.2020 r. *	Plan na 2021 r.	Wykonanie na dzień 31.12.2021 r.	w tym z dotacji podmiotowej/celowej Organizatora	%(5:4)	Uwagi/ komentarze
1	2	3	4	5	6	7	8
IV.	KOSZTY OGÓŁEM	7 421 750,41	7 578 870,00	7 381 364,82	4 563 869,00	97,39	MKIDN- 1 214 853,50 + konto 600- wydawnictwa 200 104,89
1.	Wynagrodzenia, w tym:	3 636 966,92	3 645 000,00	3 631 838,26	3 510 970,33	99,64	
1.1.	wynagrodzenia osobowe z tytułu umowy o pracę	3 509 009,40	3 432 000,00	3 425 473,26	3 422 930,33	99,81	
1.2.	honoraria, w tym:	0,00	0,00	0,00	0,00	#DZIEL/0!	
1.2.1.	- dla pracowników	0,00	0,00	0,00	0,00	#DZIEL/0!	
1.2.2.	- osób nie będących pracownikami	0,00	0,00	0,00	0,00	#DZIEL/0!	
1.3.	z tytułu umów zlecenia i o dzieło, w tym:	63 857,52	138 000,00	136 165,00	17 840,00	98,67	MKIDN- 118 325,00
1.3.1.	- dla pracowników	0,00	0,00	0,00	0,00	#DZIEL/0!	
1.3.2.	- osób nie będących pracownikami	63 857,52	138 000,00	136 165,00	17 840,00	98,67	
1.4.	nagrody	64 100,00	75 000,00	70 200,00	70 200,00	93,60	
2.	Ubezpieczenia społeczne i inne świadczenia	745 661,68	795 000,00	785 714,27	773 644,00	98,83	
3.	Amortyzacja ***	1 097 001,33	1 000 000,00	999 534,42	0,00	99,95	kwota rocznych odp. amort. od ST zakup z dot.rozw.,które nie są równ. przych.: 7 172,86 MKIDN- 40 083,76
4.	Zużycie materiałów	215 172,82	170 000,00	143 500,40	0,00	84,41	MKIDN- 39 745,94
5.	Energia	669 909,68	620 000,00	562 834,70	97 499,53	90,78	MKIDN- 465 335,17
6.	Remonty	147 551,66	240 000,00	236 627,31	99 232,00	98,59	MKIDN- 126 234,83
7.	Pozostałe usługi obce	561 594,09	710 000,00	658 093,24	19 872,35	92,69	MKIDN- 422 377,50
8.	Szkolenia własnych pracowników	1 650,00	7 000,00	5 341,00	5 341,00	76,30	

9.	Podróże służbowe	3 649,10	10 000,00	7 816,09	790,76	78,16	MKIDN-2 751,30
10.	Podatki i opłaty	46 334,92	71 140,00	56 519,03	56 519,03	79,45	
11.	Koszty finansowe	1,83	200,00	136,04	0,00	68,02	
12.	Pozostałe koszty	296 256,38	310 530,00	293 410,06	0,00	94,49	
V.	<b>WYNIKI ZDARZEŃ NADZWYCZAJNYCH</b>	<b>0,00</b>	<b>0,00</b>	<b>0,00</b>	<b>0,00</b>	#DZIEL/0!	
1.	Zyski nadzwyczajne	0,00	0,00	0,00	0,00	#DZIEL/0!	
2.	Straty nadzwyczajne	0,00	0,00	0,00	0,00	#DZIEL/0!	
VI.	<b>WYNIK FINANSOWY BRUTTO</b>	<b>188 071,39</b>	<b>182 000,00</b>	<b>414 425,25</b>	<b>0,00</b>	<b>227,71</b>	
VII.	<b>PODATEK DOCHODOWY</b>	<b>13,00</b>	<b>0,00</b>	<b>121,00</b>	<b>0,00</b>	<b>#DZIEL/0!</b>	
VIII.	<b>WYNIK FINANSOWY NETTO</b>	<b>188 058,39</b>	<b>182 000,00</b>	<b>414 304,25</b>	<b>0,00</b>	<b>227,64</b>	
IX.	<b>ZOBOWIĄZANIA</b>	<b>182 034,49</b>	<b>550 000,00</b>	<b>58 907,01</b>	<b>0,00</b>	<b>10,71</b>	
1.	Zobowiązania krótkoterminowe	182 034,49	550 000,00	58 907,01	0,00	10,71	
1.1.	z tytułu dostaw i usług	35 800,04	350 000,00	28 765,85	0,00	8,22	
1.2.	z tytułu wynagrodzeń	0,00	1 000,00	0,00	0,00	0,00	
1.3.	inne	146 234,45	199 000,00	30 141,16	0,00	15,15	
2.	Zobowiązania długoterminowe	0,00	0,00	0,00	0,00	#DZIEL/0!	
2.1.	z tytułu dostaw i usług	0,00	0,00	0,00	0,00	#DZIEL/0!	
2.2.	z tytułu wynagrodzeń	0,00	0,00	0,00	0,00	#DZIEL/0!	
2.3.	inne	0,00	0,00	0,00	0,00	#DZIEL/0!	
3.	Zobowiązania wymagalne ****	0,00	0,00	0,00	0,00	#DZIEL/0!	
X.	<b>NALEŻNOŚCI</b>						
		1 129 616,92	300 000,00	230 036,32	0,00	76,68	W sumie należności nie uzgodniono dotacji majątkowych
	w tym wymagalne ****	21 130,04	0,00	6 215,59	0,00	#DZIEL/0!	
XI.	<b>STAN ŚRODKÓW FINANSOWYCH NA KONIEC OKRESU</b>	<b>96 272,63</b>	<b>500 000,00</b>	<b>553 824,19</b>	<b>0,00</b>	<b>110,76</b>	
XII.	<b>ŚRODKI NA WYDATKI MAJĄTKOWE</b>	<b>805 679,79</b>	<b>303 290,00</b>	<b>303 278,17</b>	<b>0,00</b>	<b>100,00</b>	
XIII.	<b>ŚRODKI PRYZNAWANE INNYM PODMIOTOM</b>	<b>0,00</b>	<b>0,00</b>	<b>0,00</b>	<b>0,00</b>	<b>#DZIEL/0!</b>	

\*) wpisać dane w analogicznym dniu roku poprzedzającego rok sprawozdawczy

\*\*) w uwagach proszę wyszczególnić kwoty uzyskane z budżetu poszczególnych organizatorów

\*\*\*) w uwagach proszę wpisać kwotę rocznych odpisów amortyzacyjnych od środków trwałych zakupionych z dotacji rozwojowej, które nie są równoważone przychodami

\*\*\*\*) proszę dołączyć specyfikację należności i zobowiązań wymagalnych

Przemysław, dnia 28.02.2022r.  
(Miejscowość i data)

Witold Paniw  
(Główny Księgowy)

Jan Jarosz  
(Dyrektor Instytucji)







**Sprawozdanie z wykonania planu  
finansowego na dzień: 31.12.2021**

**Nazwa instytucji kultury: Muzeum Budownictwa Ludowego w Sanoku**

Lp.	Wyszczególnienie	Wykonanie na dzień 31.12.2020 r. *	Plan na 2021 r.	Wykonanie na dzień 31.12.2021 r.	%(5:4)	Uwagi/ komentarz e
1	2	3	4	5	6	7
I.	<b>LICZBA ZATRUDNIONYCH (W ETATACH)</b>	<b>62,58</b>	<b>66</b>	<b>63,08</b>	95,58	
II.	<b>STAN ŚRODKÓW FINANSOWYCH NA POCZĄTEK OKRESU</b>	<b>164 114,43</b>	<b>355 014,83</b>	<b>355 014,83</b>	100,00	z ZFŚS
III.	<b>PRZYCHODY OGÓŁEM</b>	<b>6 152 645,24</b>	<b>7 209 374,52</b>	<b>7 190 713,70</b>	99,74	
1.	Dotacja organizatora, w tym:	4 091 913,00	4 439 812,00	4 439 812,00	100,00	
1.1.	dotacja podmiotowa na dofinansowanie działalności bieżącej w zakresie realizowanych zadań statutowych, w tym na utrzymanie i remonty obiektów **	4 081 913,00	4 362 812,00	4 362 812,00	100,00	UMWP
1.2.	dotacja celowa na realizację wskazanych zadań i programów **	10 000,00	77 000,00	77 000,00	100,00	UMWP
2.	<b>Inne dotacje i subwencje</b>	<b>0,00</b>	<b>0,00</b>	<b>0,00</b>	<b>0,00</b>	
3.	<b>Przychody ze sprzedaży, w tym:</b>	<b>1 358 352,25</b>	<b>1 883 000,00</b>	<b>1 865 365,23</b>	<b>99,06</b>	
3.1.	bilety	1 018 740,97	1 440 000,00	1 428 607,32	99,21	
3.2.	programy i wydawnictwa	71 649,76	104 000,00	100 303,78	96,45	
3.3.	najem	33 469,91	45 000,00	43 376,45	96,39	
3.4.	pozostałe	46 443,02	73 000,00	72 699,66	99,59	
3.5.	oprowadzanie	188 048,59	221 000,00	220 378,02	99,72	
4.	<b>Inne przychody, w tym:</b>	<b>702 379,99</b>	<b>886 562,52</b>	<b>885 536,47</b>	<b>99,88</b>	
4.1.	darowizny	16 174,52	20 500,00	20 415,00	99,59	
4.2.	dołaty gruntowe i inne	7 831,16	10 000,00	9 617,10	96,17	
4.3.	finansowe	54,35	50,00	13,63	27,26	
4.4.	pokrycie amortyzacji środków trwałych	677 412,96	688 620,00	688 177,22	99,94	
4.5.	z tytułu korekt VAT	258,00	0,00	0,00	0,00	
4.6.	z tytułu terminowej wpłaty podatku dochodowego do US	649,00	800,00	721,00	90,13	
4.7.	zwolnienie z opłacania należności z tytułu składek ZUS	0,00	166 592,52	166 592,52	100,00	

Lp.	Wyszczególnienie	Wykonanie na dzień 31.12.2020 r. *	Plan na 2021 r.	Wykonanie na dzień 31.12.2021 r.	w tym z dotacji podmiotowej/c elowej Organizatora	%(5:4)	Uwagi/ komentarz e
1	2	3	4	5	6	7	8
IV.	<b>KOSZTY OGÓŁEM</b>	<b>6 016 508,44</b>	<b>7 002 080,00</b>	<b>6 897 980,45</b>	<b>4 439 812,00</b>	98,51	
1.	<b>Wynagrodzenia, w tym:</b>	<b>3 219 600,84</b>	<b>3 598 500,00</b>	<b>3 598 281,85</b>	<b>2 962 000,00</b>	99,99	
1.1.	wynagrodzenia osobowe z tytułu umowy o pracę	2 941 409,16	3 235 000,00	3 234 993,05	2 862 000,00	100,00	
1.2.	honoraria, w tym:	0,00	0,00	0,00	0,00	0,00	
1.2.1.	- dla pracowników	0,00	0,00	0,00	0,00	0,00	
1.2.2.	- osób nie będących pracownikami	0,00	0,00	0,00	0,00	0,00	
1.3.	z tytułu umów zlecenia i o dzieło, w tym:	278 191,68	363 500,00	363 288,80	100 000,00	99,94	
1.3.1.	- dla pracowników	0,00	0,00	0,00	0,00	0,00	
1.3.2.	- osób nie będących pracownikami	198 547,68	363 500,00	363 288,80	0,00	99,94	
1.4.	nagrody	80 000,00	90 000,00	90 000,00	0,00	100,00	
2.	<b>Ubezpieczenia społeczne i inne świadczenia</b>	<b>700 812,71</b>	<b>796 000,00</b>	<b>774 100,25</b>	<b>553 632,00</b>	97,25	
3.	<b>Amortyzacja ***</b>	<b>812 909,89</b>	<b>830 000,00</b>	<b>821 221,49</b>	<b>0,00</b>	98,94	85923,03
4.	<b>Zużycie materiałów</b>	<b>102 516,78</b>	<b>165 100,00</b>	<b>163 363,31</b>	<b>52 000,00</b>	98,95	
5.	<b>Energia</b>	<b>270 957,16</b>	<b>390 000,00</b>	<b>370 913,70</b>	<b>250 000,00</b>	95,11	
6.	<b>Remonty</b>	<b>152 306,77</b>	<b>180 000,00</b>	<b>179 426,90</b>	<b>0,00</b>	99,68	
7.	<b>Pozostałe usługi obce</b>	<b>634 647,56</b>	<b>870 000,00</b>	<b>855 337,39</b>	<b>547 180,00</b>	98,31	
8.	<b>Szkolenia własnych pracowników</b>	<b>1 149,00</b>	<b>7 000,00</b>	<b>4 419,00</b>	<b>0,00</b>	63,13	
9.	<b>Podróże służbowe</b>	<b>1 060,06</b>	<b>4 000,00</b>	<b>671,50</b>	<b>0,00</b>	16,79	
10.	<b>Podatki i opłaty</b>	<b>9 833,70</b>	<b>11 480,00</b>	<b>336,84</b>	<b>0,00</b>	2,93	
11.	<b>Koszty finansowe</b>	<b>0,00</b>	<b>0,00</b>	<b>0,00</b>	<b>0,00</b>	0,00	
12.	<b>Pozostałe koszty</b>	<b>110 713,97</b>	<b>150 000,00</b>	<b>129 908,22</b>	<b>75 000,00</b>	86,61	
V.	<b>WYNIKI ZDARZEŃ NADZWYCZAJNYCH</b>	<b>0,00</b>	<b>0,00</b>	<b>0,00</b>			

1.	Zyski nadzwyczajne	0,00	0,00			
2.	Straty nadzwyczajne	0,00	0,00	0,00		
<b>VI.</b>	<b>WYNIK FINANSOWY BRUTTO</b>	<b>136 136,80</b>	<b>207 294,52</b>	<b>292 733,25</b>		
<b>VII.</b>	<b>PODATEK DOCHODOWY</b>	<b>0,00</b>	<b>0,00</b>	<b>0,00</b>		
<b>VIII.</b>	<b>WYNIK FINANSOWY NETTO</b>	<b>136 136,80</b>	<b>207 294,52</b>	<b>292 733,25</b>		
<b>IX.</b>	<b>ZOBOWIĄZANIA</b>	<b>38 073,87</b>	<b>95 000,00</b>	<b>37 289,73</b>		
1.	Zobowiązania krótkoterminowe	36 562,52	95 000,00	37 289,73		
1.1.	z tytułu dostaw i usług	81 499,20	80 000,00	31 018,65		
1.2.	z tytułu wynagrodzeń	0,00	10 000,00	6 271,08		
1.3.	inne	1 511,35	5 000,00	0,00		
2.	Zobowiązania długoterminowe	0,00	0,00	0,00		
2.1.	z tytułu dostaw i usług	0,00	0,00	0,00		
2.2.	z tytułu wynagrodzeń	0,00	0,00	0,00		
2.3.	inne	0,00	0,00	0,00		
3.	Zobowiązania wymagalne ****	0,00	0,00	0,00		
<b>X.</b>	<b>NALEŻNOŚCI</b>	<b>79 449,00</b>	<b>120 000,00</b>	<b>118 233,00</b>		
	w tym wymagalne ****	0,00	0,00	0,00		
<b>XI.</b>	<b>STAN ŚRODKÓW FINANSOWYCH NA KONIEC OKRESU</b>	<b>347 666,83</b>	<b>495 870,23</b>	<b>495 870,23</b>		bez ZFŚS
<b>XII.</b>	<b>ŚRODKI NA WYDATKI MAJĄTKOWE</b>					netto, w tym 197.000,- UMWP i 30.000,- MKiDN
		311 157,94	400 445,09	400 445,09	100,00	
<b>XIII.</b>	<b>ŚRODKI PRYZNAWANE INNYM PODMIOTOM</b>	<b>0,00</b>	<b>0,00</b>	<b>0,00</b>	<b>0,00</b>	

\*) wpisać dane w analogicznym dniu roku poprzedzającego rok sprawozdawczy

\*\*) w uwagach proszę wyszczególnić kwoty uzyskane z budżetu poszczególnych organizatorów

\*\*\*) w uwagach proszę wpisać kwotę rocznych odpisów amortyzacyjnych od środków trwałych zakupionych z dotacji rozwojowej, które nie są równoważone przychodami

\*\*\*\*\*) proszę dołączyć specyfikację należności i zobowiązań wymagalnych

Sanok, dnia 15.02.2022  
(Miejscowość i data)

Renata Leśniak  
.....  
(Główny Księgowy)

Jerzy Ginalski  
.....  
(Dyrektor Instytucji)





Sprawozdanie z wykonania planu

finansowego na dzień: 31 grudnia 2021 r. - KOREKTA

Nazwa instytucji kultury: Muzeum Marii Konopnickiej w Żarnowcu

Lp.	Wyszczególnienie	Wykonanie na dzień 31.12.2020 r.*	Plan na 2021r.	Wykonanie na dzień 31.12.2021 r.	%(5:4)	Uwagi/ komentarze
1	2	3	4	5	6	7
I.	LICZBA ZATRUDNIONYCH (W ETATACH)	16	16	16	100,00	
II.	STAN ŚRODKÓW FINANSOWYCH NA POCZĄTEK OKRESU	1 170,86	3 832,49	3 832,49	100,00	
III.	PRZYCHODY OGÓŁEM	1 106 248,38	1 415 409,00	1 414 149,08	99,91	
1.	Dotacja organizatora, w tym:	940 690,00	1 161 009,00	1 155 550,87	99,53	
1.1.	dotacja podmiotowa na dofinansowanie działalności bieżącej w zakresie realizowanych zadań statutowych, w tym na utrzymanie i remonty obiektów **	910 690,00	1 101 009,00	1 100 375,87	99,94	
1.2.	dotacja celowa na realizację wskazanych zadań i programów **	30 000,00	60 000,00	55 175,00	91,96	
2.	Inne dotacje i subwencje	17 000,00	28 000,00	28 000,00	100,00	
3.	Przychody ze sprzedaży, w tym:	51 115,76	110 000,00	112 976,33	102,71	
3.1.	bilety	34 405,05	72 000,00	73 805,70	102,51	
3.2.	programy i wydawnictwa	18 710,71	38 000,00	39 170,63	103,08	
3.3.	najem	0,00	0,00	0,00	0,00	
3.4.	reklama	0,00	0,00	0,00	0,00	
4.	Inne przychody, w tym:	97 442,62	116 400,00	117 621,88	101,05	
4.1.	darowizny	2 675,97	6 900,00	6 700,00	97,10	
4.2.	sponsoring	0,00	8 000,00	8 000,00	100,00	
4.3.	finansowe	0,00	0,00	0,00	0,00	
4.4.	odpisy amortyzacyjne, pozostałe przychody operacyjne	94 766,65	101 500,00	102 921,88	101,40	zapis uszczelniający koszty 2 371,01 zł, dodatnia zmiana produktu 4 628,99 zł

Lp.	Wyszczególnienie	Wykonanie na dzień 31.12.2020 r. *	Plan na 2021 r.	Wykonanie na dzień 31.12.2021 r.	w tym z dotacji podmiotowej/ celowej Organizatora	%(5:4)	Uwagi/ komentarze
1	2	3	4	5	6	7	8
IV.	KOSZTY OGÓŁEM	1 097 957,09	1 415 409,00	1 406 688,53	1 155 550,87	99,38	
1.	Wynagrodzenia, w tym:	638 174,25	844 600,00	843 374,44	830 051,92	99,85	
1.1.	wynagrodzenia osobowe z tytułu umowy o pracę	632 711,25	797 940,00	797 558,44	784 235,92	99,95	
1.2.	honoraria, w tym:	0,00	0,00	0,00	0,00	0,00	
1.2.1.	- dla pracowników	0,00	0,00	0,00	0,00	0,00	
1.2.2.	- osób nie będących pracownikami	0,00	0,00	0,00	0,00	0,00	
1.3.	z tytułu umów zlecenia i o dzieło, w tym:	5 463,00	10 000,00	9 156,00	9 156,00	91,56	
1.3.1.	- dla pracowników	0,00	0,00	0,00	0,00	0,00	
1.3.2.	- osób nie będących pracownikami	5 463,00	10 000,00	9 156,00	9 156,00	91,56	
1.4.	nagrody	0,00	36 660,00	36 660,00	36 660,00	100,00	
2.	Ubezpieczenia społeczne i inne świadczenia	119 639,31	158 000,00	157 544,14	145 675,43	99,71	
3.	Amortyzacja ***	30 323,61	44 600,00	44 523,63	0,00	99,83	14 056,91 zł kwota odpisów amortyz. nie mających odzwierciedlenia w przychodach
4.	Zużycie materiałów	16 359,80	20 000,00	19 202,96	19 202,96	96,01	
5.	Energia	21 172,68	22 000,00	18 616,80	18 616,80	84,62	
6.	Remonty	63 380,49	73 500,00	73 170,73	73 170,73	99,55	
7.	Pozostałe usługi obce	134 101,62	136 000,00	135 758,24	68 833,03	99,82	
8.	Szkolenia własnych pracowników	998,00	2 120,00	1 208,00	0,00	56,98	
9.	Podróże służbowe	793,87	2 000,00	1 624,67	0,00	81,23	
10.	Podatki i opłaty	5 890,79	4 589,00	4 387,98	0,00	95,62	
11.	Koszty finansowe	0,00	0,00	0,00	0,00	0,00	
12.	Pozostałe koszty	67 122,67	108 000,00	107 276,94	0,00	99,33	
V.	WYNIKI ZDARZEŃ NADZWYCZAJNYCH	0,00	0,00	0,00			

1.	Zyski nadzwyczajne	0,00	0,00	0,00		
2.	Straty nadzwyczajne	0,00	0,00	0,00		
<b>VI.</b>	<b>WYNIK FINANSOWY BRUTTO</b>	<b>8 291,29</b>	<b>0,00</b>	<b>7 460,55</b>		
<b>VII.</b>	<b>PODATEK DOCHODOWY</b>	<b>0,00</b>	<b>0,00</b>	<b>0,00</b>		
<b>VIII.</b>	<b>WYNIK FINANSOWY NETTO</b>	<b>8 291,29</b>	<b>0,00</b>	<b>7 460,55</b>		
<b>IX.</b>	<b>ZOBOWIĄZANIA</b>	<b>20 515,06</b>	<b>65 000,00</b>	<b>95 770,75</b>		
1.	Zobowiązania krótkoterminowe	20 515,06	65 000,00	95 770,75		
1.1	z tytułu dostaw i usług					zabezpieczenie wykonania umowy 16 887,90 zł, zwrot podatku VAT do UMWP 67 779,97 zł
		2 579,47	25 000,00	93 929,36		
1.2.	z tytułu wynagrodzeń	17 935,59	40 000,00	1 842,39		
1.3.	inne	0,00	0,00	0,00		
2.	Zobowiązania długoterminowe	0,00	0,00	0,00		
2.1.	z tytułu dostaw i usług	0,00	0,00	0,00		
2.2.	z tytułu wynagrodzeń	0,00	0,00	0,00		
2.3.	inne	0,00	0,00	0,00		
3.	Zobowiązania wymagalne ****	0,00	0,00	0,00		
<b>X.</b>	<b>NALEŻNOŚCI</b>					w tym ZFŚS 10 392 zł należności, z tyt.VAT 76 753 zł
	w tym wymagalne ****	0,00	0,00	0,00		
<b>XI.</b>	<b>STAN ŚRODKÓW FINANSOWYCH NA KONIEC OKRESU</b>	<b>3 832,49</b>	<b>25 000,00</b>	<b>23 608,17</b>		w tym ZFŚS 2 165,30 zł
<b>XII.</b>	<b>ŚRODKI NA WYDATKI MAJĄTKOWE</b>	<b>103 873,16</b>	<b>444 210,00</b>	<b>440 698,54</b>		wykonanie w kwotach netto
<b>XIII.</b>	<b>ŚRODKI PRZYZNAWANE INNYM PODMIOTOM</b>	<b>0,00</b>	<b>0,00</b>	<b>0,00</b>		

\*) wpisać dane w analogicznym dniu roku poprzedzającego rok sprawozdawczy

\*\*) w uwagach proszę wyszczególnić kwoty uzyskane z budżetu poszczególnych organizatorów

\*\*\*) w uwagach proszę wpisać kwotę rocznych odpisów amortyzacyjnych od środków trwałych zakupionych z dotacji rozwojowej, które nie są równoważone przychodami

\*\*\*\*) proszę dołączyć specyfikację należności i zobowiązań wymagalnych

**Żarnowiec, 4 marca 2022 r.**  
(Miejscowość i data)

**Elżbieta Filip**  
(Główny Księgowy)

**Paweł Bukowski**  
(Dyrektor Instytucji)



**Sprawozdanie z wykonania planu finansowego  
na dzień 31 grudnia 2021 r.**

Załącznik nr 5

Nazwa instytucji kultury: **Muzeum Polaków Ratujących Żydów  
podczas II wojny światowej im. Rodziny Ulmów w Markowej**

Lp.	Wyszczególnienie	Wykonanie na 31.12.2020 r.	Plan na 2021 r. (po zmianach)	Wykonanie na 31.12.2021 r.	% (5:4)	Uwagi/ komentarze
1	2	3	4	5	6	7
I.	LICZBA ZATRUDNIONYCH (W ETATACH)	17,00	16,64	16,64	100	
II.	STAN ŚRODKÓW FINANSOWYCH NA POCZĄTEK ROKU	79 775,08	97 787,27	97 787,27	100	
III.	PRZYCHODY OGÓŁEM	1 637 951,39	2 042 960	2 037 374,37	99,73	
1.	Dotacja organizatora, w tym:	1 579 719,16	1 962 460	1 962 460,00	100	
1.1.	dotacja podmiotowa na dofinansowanie działalności bieżącej w zakresie realizowanych zadań statutowych, w tym na utrzymanie i remonty obiektów	1 579 719,16	1 812 460	1 812 460	100	dotacja podmiotowa z MKiDN kwota 1.720.000 zł., z UMWP kwota 92.460 zł.
1.2.	dotacja celowa na realizację wskazanych zadań i programów	0	150 000	150 000	100	Dotacja celowa z MKiDN na współorganizację Festiwalu Psalmów Dawidowych "Honorując Sprawiedliwych i Ocalonych"
2.	Inne dotacje i subwencje	0	0	0	0	
3.	Przychody ze sprzedaży, w tym:	44495,05	59 500	57 404,75	96,48	
3.1.	bilety	24636,92	39 000	38 440,38	98,57	
3.2.	programy i wydawnictwa	0	1 300	1 238,12	95,24	
3.3.	najem	0	0	0	0	
3.4.	reklama	569,11	0	0	0	
3.5.	usługi przewodnickie	2555,60	9 000	8 592,92	95,48	
3.6.	warsztaty, lekcje muzealne, licencje, sprzedaż książek, pamiątek itp.	16733,42	10 200	9 133,33	89,54	
4.	Inne przychody, w tym:	13737,18	21 000	17509,62	83,38	
4.1.	darowizny	500,00	4 500	4254,80	94,55	w tym: darowizny pieniężne i rzeczowe (książki)
4.2.	sponsoring	0	0	0	0	
4.3.	finansowe	0	0	0	0	
4.4.	inne	13237,18	16 500	13254,82	80,33	przychody operacyjne oraz zmiana stanu produktów

Lp.	Wyszczególnienie	Wykonanie na 31.12.2020 r.	Plan na 2021 r. (po zmianach)	Wykonanie na 31.12.2021 r.	w tym z dotacji podmiotowej/ celowej Organizatora	% (5:4)	Uwagi/ komentarze
1	2	3	4	5	6	7	8
IV.	KOSZTY OGÓŁEM	1 914 380,20	2 347 860	2 319 718,85	92 460,00	98,80	
1.	Wynagrodzenia, w tym:	941 892,75	1 024 828	1 024 827,87	92 460,00	100,00	
1.1.	wynagrodzenia osobowe z tytułu umowy o pracę	872 153,28	890 288	890 287,87	92 460,00	100,00	
1.2.	honoraria, w tym:	0	0	0	0	0	
1.2.1.	- dla pracowników	0	0	0	0	0	
1.2.2.	- osób nie będących pracownikami	0	0	0	0	0	
1.3.	z tytułu umów zlecenia i o dzieło, w tym:	18150	85 540	85 540,00	0	100,00	
1.3.1.	- dla pracowników	0	0	0	0	0	
1.3.2.	- osób nie będących pracownikami	18150	85 540	85 540,00	0	100,00	
1.4.	nagrody	51589,47	49 000	49 000,00	0	100,00	
2.	Ubezpieczenia społeczne i inne świadczenia	213 114,14	220 000	216 924,50	0	98,60	
3.	Amortyzacja	302 884,02	279 000	277 664,96	0	99,52	amortyzacja, która nie ma odzwierciedlenia w przychodach i jest związana z wydzieleniem mienia Muzeum to kwota 250.204,74 zł., kwota 11.882,63 zł. to amortyzacja liniowa, amortyzacja, która ma odzwierciedlenie w przychodach to kwota 13.044,23 zł. (dot. samochodu osobowego) oraz jednorazowa amortyzacja zbiorów bibliotecznych kwota 2.533,36 zł.
4.	Zużycie materiałów	79 723,80	39 000	38 479,82	0	98,67	

5.	Energia	69 956,51	82 000	81 646,83	0	99,57	
6.	Remonty	0	0	0	0	0	
7.	Pozostałe usługi obce	241 374,93	622 000	608 883,32	0	97,89	w całkowitej kwocie usług obcych kwota ok. 180.000 zł. to dotacja podmiotowa z MKiDN oraz dotacja celowa 150.000 zł na współorganizację Festiwalu Psalmów Dawidowych "Honorując Sprawiedliwych i Ocalonych"
8.	Szkolenia własnych pracowników	8 730,16	8 000	7 654,30	0	95,68	
9.	Podróże służbowe	5 675,44	19 500	18 980,34	0	97,34	
10.	Podatki i opłaty	1 880,55	4 500	4174,19	0	92,76	
11.	Koszty finansowe	60,00	400	394,00	0	98,50	
12.	Pozostałe koszty	49 087,90	48 632	40 088,72	0	82,43	(w tym: ubezpieczenie mienia, wartość sprzedanych towarów, pozostałe koszty operacyjne itp.)
V.	<b>WYNIKI ZDARZEŃ NADZWYCZAJNYCH</b>	0	0	0			
1.	Zyski nadzwyczajne	0	0	0			
2.	Straty nadzwyczajne	0	0	0			
VI.	<b>WYNIK FINANSOWY BRUTTO</b>	-276 428,81	-304 900	-282 344,48			
VII.	<b>PODATEK DOCHODOWY</b>	24,00	100	6,00			
VIII.	<b>WYNIK FINANSOWY NETTO</b>	-276 452,81	-305 000	-282 350,48			Strata wynika głównie z odpisów amortyzacyjnych, które nie mają odzwierciedlenia w przychodach Muzeum.
IX.	<b>ZOBOWIĄZANIA</b>	25 529,39	30 000	13 865,99			
1.	Zobowiązania krótkoterminowe	25 529,39	30 000	13 865,99			
1.1.	z tytułu dostaw i usług	25 529,39	30 000	13 865,99			zobowiązania bieżące uregulowane w styczniu 2022 r.
1.2.	z tytułu wynagrodzeń	0	0	0			
1.3.	inne	0	0	0			
2.	Zobowiązania długoterminowe	0	0	0			
2.1.	z tytułu dostaw i usług	0	0	0			
2.2.	z tytułu wynagrodzeń	0	0	0			
2.3.	inne	0	0	0			
3.	Zobowiązania wymagalne			0			
X.	<b>NALEŻNOŚCI</b>	38 033,76	30 000	8 067,29			należności krótkoterminowe, w tym kaucja (najem pomieszczeń biurowych) kwota 8.002,38 zł.
	w tym wymagalne			0			
XI.	<b>STAN ŚRODKÓW FINANSOWYCH NA KONIEC ROKU</b>	97 787,27	30 000	78 516,40			
XII.	<b>ŚRODKI NA WYDATKI MAJĄTKOWE</b>	0	19 000	19 000			nabyto licencje na ekspozycję stałą na filmy pt. "Markowianie ratujący Żydów" oraz "Sytuacja Polaków i Żydów we wsi Markowa po wybuchu II wojny światowej"
XIII.	<b>ŚRODKI PRZYZNAWANE INNYM PODMIOTOM</b>	0	0	0			

Markowa, 18.02.2022 r.

miejsowość, data

Główny Księgowy

Dyrektor

**Sprawozdanie z wykonania planu  
finansowego na dzień: 31-12-2021 rok  
Nazwa instytucji kultury: MUZEUM HISTORYCZNE W SANOKU**

KOREKTA

Lp.	Wyszczególnienie	Wykonanie na dzień 31-12-2020 r. *	Plan na 2021 r.	Wykonanie na dzień 12-2021 r.	31-	%(5:4)	Uwagi/ komentarze
1	2	3	4	5		6	7
I.	LICZBA ZATRUDNIONYCH (W ETATACH)	37.5	38.8	39		100.52	
II.	STAN ŚRODKÓW FINANSOWYCH NA POCZĄTEK OKRESU	173,017.43	411,685.04	411,685.04		100.00	
III.	PRZYCHODY OGÓŁEM	3,759,282.56	4,115,444.00	4,261,931.31		103.56	
1.	Dotacja organizatora, w tym:	1,774,932.00	1,882,917.00	1,882,917.00		100.00	
1.1.	dotacja podmiotowa na dofinansowanie działalności bieżącej w zakresie realizowanych zadań statutowych, w tym na utrzymanie i remonty obiektów **	1,774,932.00	1,868,239.00	1,868,239.00		100.00	W roku 2020- : UMWP - 924932,-. SP - 850000,-. W roku 2021- : UMWP - 968239,-. SP - 900000,-.
1.2.	dotacja celowa na realizację wskazanych zadań i programów **	0.00	14,678.00	14,678.00		100.00	UMWP - 7339,- SP - 7339,-
2.	Inne dotacje i subwencje	16,871.63	54,100.00	54,100.00		100.00	
3.	Przychody ze sprzedaży, w tym:	1,226,730.29	1,295,050.00	1,335,448.76		103.12	
3.1.	bilety	806,973.87	845,000.00	856,674.03		101.38	
3.2.	programy i wydawnictwa	92,232.92	82,000.00	83,263.90		101.54	
3.3.	najem	2,914.63	3,050.00	3,063.41		100.44	
3.4.	reklama	0.00	0.00	0.00		#DIV/0!	
3.5.	usługi pozostałe	28,355.60	62,000.00	82,306.85		132.75	
3.6.	towary, pamiątki	296,253.27	303,000.00	310,140.57		102.36	
4.	Inne przychody, w tym:	740,748.64	883,377.00	989,465.55		112.01	
4.1.	darowizny	3,168.28	3,500.00	4,337.51		123.93	
4.2.	sponsoring	0.00	0.00	0.00		#DIV/0!	
4.3.	finansowe	65.59	216.00	215.44		99.74	
4.4.	pozostałe	737,514.77	879,661.00	984,912.60		111.97	

Lp.	Wyszczególnienie	Wykonanie na dzień 31-12-2020 r.	Plan na 2021 r.	Wykonanie na dzień 31-12-2021 r.	w tym z dotacji podmiotowej/ce lowej Organizatora	%(5:4)	Uwagi/ komentarze
1	2	3	4	5	6	7	8
IV.	KOSZTY OGÓŁEM	3,544,483.01	4,075,264.54	3,908,333.91	975,578.00	95.90	
1.	Wynagrodzenia, w tym:	1,900,365.58	2,160,217.00	2,130,650.06	733,046.00	98.63	
1.1.	wynagrodzenia osobowe z tytułu umowy o pracę	1,598,972.58	1,777,577.00	1,755,810.31	726,368.00	98.78	
1.2.	honoraria, w tym:	0.00	0.00	0.00	0.00		
1.2.1.	- dla pracowników	0.00	0.00	0.00	0.00		
1.2.2.	- osób nie będących pracownikami	0.00	0.00	0.00	0.00		
1.3.	z tytułu umów zlecenia i o dzieło, w tym:	75,532.00	115,000.00	109,314.50	6,678.00	95.06	
1.3.1.	- dla pracowników	0.00	0.00	0.00	0.00		
1.3.2.	- osób nie będących pracownikami	75,532.00	115,000.00	109,314.50	6,678.00	95.06	
1.4.	nagrody	225,861.00	267,640.00	265,525.25	0.00	99.21	
2.	Ubezpieczenia społeczne i inne świadczenia	403,078.14	465,262.00	458,108.03	153,971.00	98.46	
3.	Amortyzacja ***	461,024.55	463,075.00	459,062.76	0.00	99.13	W roku 2020, 139827,52,-. W roku 2021, 119661,87
4.	Zużycie materiałów	74,863.53	65,000.00	59,109.46	0.00	90.94	
5.	Energia	137,496.09	161,500.00	144,266.72	85,300.00	89.33	
6.	Remonty	0.00	44,771.54	44,771.54	0.00		
7.	Pozostałe usługi obce	172,921.01	249,339.00	241,936.54	3,261.00	97.03	
8.	Szkolenia własnych pracowników	3,372.00	5,000.00	3,617.00	0.00	72.34	
9.	Podróże służbowe	4,996.66	15,000.00	14,123.97	0.00	94.16	
10.	Podatki i opłaty	9,317.40	9,000.00	4,132.76	0.00	45.92	
11.	Koszty finansowe	55.31	100.00	0.00	0.00	0.00	

<b>12.</b>	<b>Pozostałe koszty</b>	376,992.74	437,000.00	348,555.07	0.00	79.76	
<b>V.</b>	<b>WYNIKI ZDARZEŃ NADZWYCZAJNYCH</b>	<b>0.00</b>	<b>0.00</b>	<b>0.00</b>		#DIV/0!	
1.	Zyski nadzwyczajne	0.00	0.00	0.00			
2.	Straty nadzwyczajne	0.00	0.00	0.00			
<b>VI.</b>	<b>WYNIK FINANSOWY BRUTTO</b>	<b>214,799.55</b>	<b>40,179.46</b>	<b>353,597.40</b>			
<b>VII.</b>	<b>PODATEK DOCHODOWY</b>	<b>0.00</b>	<b>0.00</b>	<b>0.00</b>			
<b>VIII.</b>	<b>WYNIK FINANSOWY NETTO</b>	<b>214,799.55</b>	<b>40,179.46</b>	<b>353,597.40</b>			
<b>IX.</b>	<b>ZOBOWIĄZANIA</b>	<b>7,630.36</b>	<b>53,500.00</b>	<b>31,054.84</b>			
1.	Zobowiązania krótkoterminowe	7,630.36	53,500.00	31,054.84			
1.1	z tytułu dostaw i usług	7,629.99	53,500.00	31,054.84			
1.2.	z tytułu wynagrodzeń	0.00	0.00	0.00			
1.3.	inne	0.37	0.00	0.00			
2.	Zobowiązania długoterminowe	0.00	0.00				
2.1.	z tytułu dostaw i usług	0.00	0.00				
2.2.	z tytułu wynagrodzeń	0.00	0.00				
2.3.	inne	0.00	0.00				
3.	Zobowiązania wymagalne ****	0.00	0.00	987.33			
<b>X.</b>	<b>NALEŻNOŚCI</b>	<b>83,074.88</b>	<b>4,100.00</b>	<b>30,865.75</b>			
	w tym wymagalne ****	39,676.23	0.00	0.00			
<b>XI.</b>	<b>STAN ŚRODKÓW FINANSOWYCH NA KONIEC OKRESU</b>	<b>411,685.04</b>	<b>45,000.00</b>	<b>580,319.79</b>			
<b>XII.</b>	<b>ŚRODKI NA WYDATKI MAJĄTKOWE</b>	<b>239,264.70</b>	<b>491,129.35</b>	<b>460,222.70</b>	<b>73,000.00</b>	<b>93.71</b>	
<b>XIII.</b>	<b>ŚRODKI PRZYZNAWANE INNYM PODMIOTOM</b>	<b>0.00</b>	<b>0.00</b>	<b>0.00</b>	0.00		

\*) Wpisać dane w analogicznym dniu roku poprzedzającego rok sprawozdawczy

\*\*) w uwagach proszę wyszczególnić kwoty uzyskane z budżetu poszczególnych organizatorów

\*\*\*) w uwagach proszę wpisać kwotę rocznych odpisów amortyzacyjnych od środków trwałych zakupionych z dotacji rozwojowej, które nie są równoważone przychodami

\*\*\*\*) proszę dołączyć specyfikację należności i zobowiązań wymagalnych

Sanok, dnia 02-03-2022r.  
(Miejscowość i data)

Lucyna Strzałka  
(Główny Księgowy)

Jarosław Serafin  
(Dyrektor Instytucji)

**Sprawozdanie z wykonania planu finansowego na dzień 31.12.2021 r. Wojewódzkiej i Miejskiej Biblioteki Publicznej w Rzeszowie**

Lp.	Wyszczególnienie	Wykonanie na dzień 31.12.2020 r.	Plan po zmianach na 2021 r.	Wykonanie planu na dzień 31.12.2021 r.	%5:4	Uwagi/ komentarze
1	2	3	4	5	6	7
I.	<b>LICZBA ZATRUDNIONYCH (W ETATACH)</b>	<b>125,75</b>	<b>126,75</b>	<b>124,75</b>	<b>98,42%</b>	
II.	<b>STAN ŚRODKÓW FINANSOWYCH NA POCZĄTEK ROKU</b>	<b>148 620,58</b>	<b>119 777,25</b>	<b>96 262,25</b>	<b>80,37%</b>	
III.	<b>PRZYCHODY OGÓŁEM</b>	<b>10 589 742,12</b>	<b>10 451 379,00</b>	<b>10 431 793,52</b>	<b>99,81%</b>	
1.	Dotacja organizatora, w tym:	9 705 675,00	9 739 414,00	9 739 050,84	100,00%	
1.1.	dotacja podmiotowa na dofinansowanie działalności bieżącej w zakresie realizowanych zadań statutowych, w tym na utrzymanie i remonty obiektów	9 251 543,00	9 370 914,00	9 370 551,11	100,00%	1. Dotacja podmiotowa z budżetu Woj.Podkarpackiego 5.061.699,11 zł 2. Dotacja podmiotowa z budżetu M.Rzeszowa 4.308.852,00 zł
1.2.	dotacja celowa na realizację wskazanych zadań i programów	454 132,00	368 500,00	368 499,73	100,00%	1. Dotacja na realizację zadań powiatowych - 80.000,00 zł (środki z budżetu Powiatu Rzeszowskiego) 2. Dotacja U.Marszałkowski DKC - 30.000,00 zł 3. Dotacja Biblioteka inspiruje RBO 2021 - 50.000,00 zł 4. Dotacja celowa z budżetu Woj.Podkarpack. Zakup i zdalny dostęp do nowości wydawniczych - 100.000,00 zł 5. Dotacja celowa z budżetu Miasta Rzeszowa "Zakup i zdalny dostęp do nowości wydawniczych" - 100.000,00 zł 6. Dotacja celowa z budżetu Woj.Podkarpack. EDD - 8.499,73 zł
2.	Inne dotacje i subwencje	433 224,25	342 560,00	342 559,99	100,00%	1. Dotacja Instytut Książki - Dyskusyjne Klub Książki - 142.599,99 zł 2. Dotacja BN "Zakup i zdalny dostęp do nowości wydawniczych" - 200.000,00 zł
3.	Przychody własne, w tym:	5 468,92	13 000,00	11 090,26	85,31%	
3.1.	przychody ze sprzedaży usług i towarów (m.in. usł.poligraficznych, internetowych, reklamowych, wydawnictw, makulatury)	2 261,92	4 000,00	1 114,26	27,86%	
3.2.	kiermasz starych książek	3 207,00	9 000,00	9 976,00	110,84%	
4.	Inne przychody, w tym:	445 373,95	356 405,00	339 092,43	95,14%	
4.1.	darowizny	23 260,00	35 200,00	35 896,43	101,98%	
4.2.	sponsoring	0,00	0,00	0,00	0,00%	
4.3.	kara za przetrzymanie, zagubienie, zniszczenie książek	34 368,20	60 000,00	41 644,73	69,41%	spadek przychodów z tyt.kar za przetrzymanie materiałów bibliotecznych spowodowany ograniczeniami funkcjonowania placówek w czasie epidemii COVID-19 oraz zmniejszoną liczbą odwiedzin czytelników
4.4.	rozł.dotacji inwestycyjnych (roliczenie przychodów przyszłych okresów równoległe do odpisów amortyzacyjnych)	362 902,62	253 205,00	253 205,47	100,00%	
4.5.	pozostałe	24 672,03	8 000,00	8 345,80	104,32%	otrzymano środki w wysokości 1.400,00 z tytułu odszkodowania za szkody (zalanie) w Pracowni Digitalizacji
4.6.	przychody finansowe	171,10	0,00	0,00	0,00%	

Lp.	Wyszczególnienie	Wykonanie na dzień 31.12.2020 r.	Plan po zmianach na 2021 r.	Wykonanie planu na dzień 31.12.2021 r.	w tym z dotacji podmiotowej/ celowej Organizatora	%5:4	Uwagi/ komentarze
1	2	3	4	5	6	7	8
IV.	<b>KOSZTY OGÓŁEM</b>	<b>10 482 961,80</b>	<b>10 482 162,00</b>	<b>10 434 493,62</b>	<b>9 739 050,84</b>	<b>99,55%</b>	
1.	<b>Wynagrodzenia, w tym:</b>	<b>6 408 654,34</b>	<b>6 387 728,00</b>	<b>6 369 614,62</b>	<b>6 298 455,62</b>	<b>99,72%</b>	
1.1.	wynagrodzenia osobowe z tytułu umowy o pracę	6 143 001,34	6 119 059,00	6 100 945,62	6 100 945,62	99,70%	
1.2.	honoraria, w tym:	0,00	0,00	0,00	0,00	0,00%	
1.2.1.	dla pracowników	0,00	0,00	0,00	0,00	0,00%	
1.2.2.	dla osób nie będących pracownikami	0,00	0,00	0,00	0,00	0,00%	
1.3.	z tytułu umowy zlecenia lub o dzieło, w tym:	142 348,00	140 784,00	140 784,00	69 625,00	100,00%	
1.3.1.	dla pracowników	30 718,00	30 659,00	30 659,00	19 580,00	100,00%	powierzenie obowiązków związanych z BHP. obroną cywilną pracowników
1.3.2.	dla osób nie będących pracownikami	111 630,00	110 125,00	110 125,00	50 045,00	100,00%	
1.4.	nagrody	123 305,00	127 885,00	127 885,00	127 885,00	0,00%	
2.	<b>Ubezpieczenia społeczne i inne świadczenia</b>	<b>1 355 929,62</b>	<b>1 365 390,00</b>	<b>1 352 205,13</b>	<b>1 339 603,26</b>	<b>99,03%</b>	
3.	<b>Amortyzacja</b>	<b>995 300,44</b>	<b>758 744,00</b>	<b>754 181,13</b>	<b>294 516,92</b>	<b>99,40%</b>	w tym amortyzacja środków trwałych nie posiadająca odbicia w przychodach 30.636,27 zł
4.	<b>Zużycie materiałów</b>	<b>248 541,27</b>	<b>318 047,00</b>	<b>316 837,93</b>	<b>290 086,12</b>	<b>99,62%</b>	
5.	<b>Energia</b>	<b>408 718,01</b>	<b>456 500,00</b>	<b>454 465,75</b>	<b>437 760,71</b>	<b>99,55%</b>	
6.	<b>Remonty</b>	<b>97 509,14</b>	<b>0,00</b>	<b>0,00</b>	<b>0,00</b>	<b>0,00%</b>	
7.	<b>Pozostałe usługi obce</b>	<b>1 041 395,02</b>	<b>1 092 419,00</b>	<b>1 088 629,83</b>	<b>1 001 236,17</b>	<b>99,65%</b>	
8.	<b>Szkolenia własnych pracowników</b>	<b>7 773,00</b>	<b>3 750,00</b>	<b>3 541,00</b>	<b>3 541,00</b>	<b>94,43%</b>	
9.	<b>Podróże służbowe</b>	<b>637,08</b>	<b>1 600,00</b>	<b>1 593,10</b>	<b>1 563,10</b>	<b>99,57%</b>	
10.	<b>Podatki i opłaty</b>	<b>43 239,72</b>	<b>59 298,00</b>	<b>55 531,72</b>	<b>55 467,72</b>	<b>93,65%</b>	w tym: PFRON 51.796 zł
11.	<b>Koszty finansowe</b>	<b>0,00</b>	<b>0,00</b>	<b>0,00</b>	<b>0,00</b>	<b>0,00%</b>	
12.	<b>Pozostałe koszty</b>	<b>35 264,16</b>	<b>38 686,00</b>	<b>37 893,41</b>	<b>16 820,22</b>	<b>97,95%</b>	
V.	<b>WYNIK ZDARZEŃ NADZWYCZAJNYCH</b>	<b>-500,00</b>	<b>0,00</b>	<b>0,00</b>			
1.	Zyski nadzwyczajne	4 991,29	0,00	0,00			
2.	Straty nadzwyczajne	5 491,29	0,00	0,00			
VI.	<b>WYNIK FINANSOWY BRUTTO</b>	<b>-53 719,68</b>	<b>-30 783,00</b>	<b>-2 700,10</b>			
VII.	<b>PODATEK DOCHODOWY</b>	<b>95,00</b>	<b>200,00</b>	<b>127,00</b>			
VIII.	<b>WYNIK FINANSOWY NETTO</b>	<b>-53 814,68</b>	<b>-30 983,00</b>	<b>-2 827,10</b>			
IX.	<b>ZOBOWIĄZANIA</b>	<b>44 495,12</b>	<b>340 000,00</b>	<b>65 904,94</b>			
1.	Zobowiązania krótkoterminowe	44 495,12	340 000,00	65 904,94			
1.1.	z tytułu dostaw i usług	37 889,12	90 000,00	58 712,05			
1.2.	z tytułu wynagrodzeń	0,00	0,00	0,00			
1.3.	inne	6 606,00	250 000,00	7 192,89			
2.	Zobowiązania długoterminowe	0,00	0,00	0,00			
2.1.	z tytułu dostaw i usług	0,00	0,00	0,00			
2.2.	z tytułu wynagrodzeń	0,00	0,00	0,00			
2.3.	inne	0,00	0,00	0,00			
3.	Zobowiązania wymagalne	0,00	0,00	0,00			
X.	<b>NALEŻNOŚCI</b>	<b>72 072,92</b>	<b>110 000,00</b>	<b>74 664,44</b>			w tym należności z tytułu pożyczek z ZFSS 43.343,78 zł

	w tym wymagalne	16 623,55	30 000,00	27 684,18			w tym należności z tytułu kar za przetrzymanie materiałów bibliotecznych objęte 100 % odpisem aktualizującym 27.336,98 zł
XI.	<b>STAN ŚRODKÓW FINANSOWYCH NA KONIEC ROKU</b>	<b>119 777,25</b>	<b>120 101,08</b>	<b>120 101,08</b>			w tym środki na rach.ZFŚS 939,94 zł
XII.	<b>ŚRODKI NA WYDATKI MAJĄTKOWE</b>	<b>338 000,00</b>	<b>149 100,00</b>	<b>144 384,90</b>			
XIII.	<b>ŚRODKI PRYZYMANE INNYM PODMIOTOM</b>	<b>0,00</b>	<b>0,00</b>	<b>0,00</b>			

Rzeszów, dnia 23 lutego 2022 r.

Joanna Fiszer  
Gł.księgowy

Bożena Janda  
Dyrektor

Sprawozdanie z wykonania planu  
finansowego na dzień: 31.12.2021 r.

Nazwa instytucji kultury: Arboretum i Zakład Fizjografii w Bolestraszcach

Lp.	Wyszczególnienie	Wykonanie na dzień 31.12.2020 r. *	Plan na 2021 r.	Wykonanie na dzień 31.12.2021 r.	%(5:4)	Uwagi/ komentarze
1	2	3	4	5	6	7
I.	LICZBA ZATRUDNIONYCH (W ETATACH)	33,23	33,46	31,8	95,04	
II.	STAN ŚRODKÓW FINANSOWYCH NA POCZĄTEK OKRESU	146 501,28	371 275,18	371 275,18	100,00	z uwzgl. działalności socjalnej
III.	PRZYCHODY OGÓŁEM	3 880 348,45	3 752 598,00	3 696 825,15	98,51	
1.	Dotacja organizatora, w tym:	2 128 682,33	1 960 398,00	1 960 398,00	100,00	
1.1.	dotacja podmiotowa na dofinansowanie działalności bieżącej w zakresie realizowanych zadań statutowych, w tym na utrzymanie i remonty obiektów **	2 008 954,35	1 919 898,00	1 919 898,00	100,00	
1.2.	dotacja celowa na realizację wskazanych zadań i programów **	119 727,98	40 500,00	40 500,00	100,00	
2.	Inne dotacje i subwencje	513 841,96	65 000,00	64 852,27	99,77	Dotacja z ARiMR,
3.	Przychody ze sprzedaży, w tym:	669 551,46	983 000,00	996 598,66	101,38	
3.1.	bilety	430 913,93	668 000,00	668 799,15	100,12	
3.2.	wydawnictwa	8 710,04	10 000,00	10 221,51	102,22	
3.3.	rośliny, owoce i materiały ogrodnicze	123 351,75	200 000,00	213 350,21	106,68	
3.4.	usługi pielęgnacyjne i edukacyjne, prace naukowo-badawcze, nasadzenia, inwentaryzacja dendrologiczna	65 821,95	65 000,00	62 455,29	96,09	
3.5.	najem i dzierżawa	40 753,79	40 000,00	40 604,21	101,51	najem, dzierżawa, refakturowanie mediów
3.6.	reklama	0,00	0,00	0,00	0,00	
3.7.	inne	0,00	0,00	1 168,29	0,00	sprzedaż złomu, wynajem samochodu
4.	Inne przychody, w tym:	568 272,70	744 200,00	674 976,22	90,70	
4.1.	przychody z tytułu korekt vat	0,00	0,00	0,00	0,00	
4.2.	rozł. dotacji na środki trwałe (do wysokości amortyzacji)	392 922,60	474 000,00	432 389,05	91,22	
4.3.	dotacja na pokrycie kosztów lat przyszłych	95 093,96	233 200,00	233 183,73	99,99	
4.4.	sponsoring	0,00	0,00	0,00	0,00	
4.5.	kary umowne	0,00	0,00	0,00	0,00	
4.6.	inne	80 256,14	37 000,00	9 392,91	25,39	W tym zmiana stanu -1034,68 zł
4.7.	finansowe	0,00	0,00	10,53	0,00	

Lp.	Wyszczególnienie	Wykonanie na dzień 31.12.2020 r. *	Plan na 2021 r.	Wykonanie na dzień 31.12.2021 r.	w tym z dotacji podmiotowej/ce lowej Organizatora	%(5:4)	Uwagi/ komentarze
1	2	3	4	5	6	7	8
IV.	KOSZTY OGÓŁEM	3 819 379,93	3 749 475,00	3 672 204,38	1 960 398,00	97,94	
1.	Wynagrodzenia, w tym:	1 567 984,65	1 672 405,00	1 631 998,46	1 557 894,00	97,58	
1.1.	wynagrodzenia osobowe z tytułu umowy o prace	1 524 954,65	1 636 405,00	1 603 004,06	1 550 000,00	97,96	
1.2.	honoraria, w tym:	4 920,00	7 000,00	1 911,00	721,00	27,30	
1.2.1.	- dla pracowników	0,00	0,00	0,00	0,00		
1.2.2.	- osób nie będących pracownikami	4 920,00	7 000,00	1 911,00	721,00	27,30	
1.3.	z tytułu umów zlecenia i o dzieło, w tym:	38 110,00	29 000,00	27 083,40	7 173,00	93,39	
1.3.1.	- dla pracowników	0,00	0,00	0,00	0,00	0,00	
1.3.2.	- osób nie będących pracownikami	38 110,00	29 000,00	27 083,40	7 173,00	93,39	
1.4.	nagrody	0,00	0,00	0,00	0,00	0,00	
2.	Ubezpieczenia społeczne i inne świadczenia	365 435,35	385 220,00	382 938,12	304 031,02	99,41	
3.	Amortyzacja ***	485 099,11	534 000,00	529 454,08		99,15	Amortyzacja nie znajdująca pokrycia w przychodach na dzień 30 czerwca: 2020 roku 92176,51 zł, 2021 roku 97065,03 zł

4.	Zużycie materiałów	270 034,80	347 950,00	344 424,12	3 364,90	98,99	Pozycja nie uwzględnia materiałów remontowych.
5.	Energia	142 638,35	207 000,00	205 079,26	37 287,00	99,07	
6.	Remonty	293 857,55	187 000,00	183 449,77		98,10	Z uwzględnieniem materiałów remontowych
7.	Pozostałe usługi obce	573 847,90	295 900,00	290 197,40	28 325,08	98,07	Spadek kosztów spowodowany jest tym, że w 2020 r. realizowano zadanie pn. Ochrona różnorodności biologicznej.... RPO
8.	Szkolenia własnych pracowników	3 555,00	6 000,00	5 135,00	5 135,00	85,58	
9.	Podróże służbowe	13 397,13	11 000,00	8 896,31		80,88	
10.	Podatki i opłaty	52 518,98	56 000,00	53 362,59	24 361,00	95,29	w tym wpłaty na PFRON
11.	Koszty finansowe	1 666,72	3 000,00	1 200,82		40,03	
12.	Pozostałe koszty	49 344,39	44 000,00	36 068,45		81,97	
V.	<b>WYNIKI ZDARZEŃ NADZWYCZAJNYCH</b>	<b>0,00</b>	<b>0,00</b>	<b>0,00</b>			
1.	Zyski nadzwyczajne	0,00	0,00	0,00			
2.	Straty nadzwyczajne	0,00	0,00	0,00			
VI.	<b>WYNIK FINANSOWY BRUTTO</b>	<b>60 968,52</b>	<b>3 123,00</b>	<b>24 620,77</b>			
VII.	<b>PODATEK DOCHODOWY</b>	<b>50,00</b>	<b>500,00</b>	<b>0,00</b>			
VIII.	<b>WYNIK FINANSOWY NETTO</b>	<b>60 918,52</b>	<b>2 623,00</b>	<b>24 620,77</b>			
IX.	<b>ZOBOWIĄZANIA</b>	<b>149 639,33</b>	<b>517 690,40</b>	<b>91 632,57</b>			
1.	<b>Zobowiązania krótkoterminowe</b>	<b>114 258,53</b>	<b>500 000,00</b>	<b>73 942,17</b>			
1.1.	z tytułu dostaw i usług	88 375,99	200 000,00	61 147,79			
1.2.	z tytułu wynagrodzeń	0,00	0,00	0,00			
1.3.	inne	25 882,54	300 000,00	12 794,38			
2.	<b>Zobowiązania długoterminowe</b>	<b>35 380,80</b>	<b>17 690,40</b>	<b>17 690,40</b>			
2.1.	z tytułu dostaw i usług	0,00	0,00	0,00			
2.2.	z tytułu wynagrodzeń	0,00	0,00	0,00			
2.3.	inne	35 380,80	17 690,40	17 690,40			
3.	Zobowiązania wymagalne ****	0,00	0,00	0,00			
X.	<b>NALEŻNOŚCI</b>	<b>230 278,35</b>	<b>85 000,00</b>	<b>125 464,77</b>			w tym: śr. pien. w drodze, rozl. zakupu
	w tym wymagalne ****	0,00	0,00	0,00			
XI.	<b>STAN ŚRODKÓW FINANSOWYCH NA KONIEC OKRESU</b>	<b>371 275,18</b>	<b>245 313,40</b>	<b>460 003,38</b>			z uwzgl. działalności socjalnej 2021 r.: 15766,69 zł
XII.	<b>ŚRODKI NA WYDATKI MAJĄTKOWE</b>	<b>1 029 783,13</b>	<b>771 000,00</b>	<b>477 844,78</b>	315 750,00		Plan i wykonanie w kwocie brutto. Dotacja Organizatora w kwocie netto.
XIII.	<b>ŚRODKI PRZYZNAWANE INNYM PODMIOTOM</b>	<b>0,00</b>	<b>0,00</b>	<b>0,00</b>			

\*) wpisać dane w analogicznym dniu roku poprzedzającego rok sprawozdawczy

\*\*) w uwagach proszę wyszczególnić kwoty uzyskane z budżetu poszczególnych organizatorów

\*\*\*) w uwagach proszę wpisać kwotę rocznych odpisów amortyzacyjnych od środków trwałych zakupionych z dotacji rozwojowej, które nie są równoważone przychodami

\*\*\*\*) proszę dołączyć specyfikację należności i zobowiązań wymagalnych

Bolestraszyce, 18.02.2022 r.

.....  
(Miejscowość i data)

Barbara Walczak

.....  
(Główny Księgowy)

Narcyz Piórecki

.....  
(Dyrektor Instytucji)











## Sprawozdanie z wykonania planu

finansowego na dzień: ..... 31.12.2021 rok

Nazwa instytucji kultury: ..... Galeria Sztuki Współczesnej w Przemysłu

Lp.	Wyszczególnienie	Wykonanie na dzień 31.12.2020 r. *	Plan na 2021 r.	Wykonanie na dzień 31.12.2021 r.	%(5:4)	Uwagi/ komentarz e
1	2	3	4	5	6	7
I.	LICZBA ZATRUDNIONYCH (W ETATACH)	9	9	9	100,00	
II.	STAN ŚRODKÓW FINANSOWYCH NA POCZĄTEK OKRESU	31 542,11	68 595,17	68 595,17	100,00	
III.	PRZYCHODY OGÓŁEM	733 410,59	934 365,00	919 623,22	98,42	
1.	Dotacja organizatora, w tym:	653 868,00	725 093,00	725 093,00	100,00	
1.1.	dotacja podmiotowa na dofinansowanie działalności bieżącej w zakresie realizowanych zadań statutowych, w tym na utrzymanie i remonty obiektów **	653 868,00	675 325,00	675 325,00	100,00	
1.2.	dotacja celowa na realizację wskazanych zadań i programów **	0,00	49 768,00	49 768,00	100,00	
2.	Inne dotacje i subwencje	0,00	89 032,00	86 285,57	96,92	
3.	Przychody ze sprzedaży, w tym:	71 000,79	107 700,00	95 704,12	88,86	
3.1.	sprzedaż towarów i usług	38 856,58	60 000,00	41 457,18	69,10	
3.2.	sprzedaż towarów komisowych	6 446,43	7 000,00	5 435,71	77,65	
3.3.	najem	14 095,26	15 000,00	15 382,59	102,55	
3.4.	reklama	0,00	0,00	0,00	#DZIEL/0!	
3.5.	pozostałe	11 602,52	25 700,00	33 428,64	130,07	
4.	Inne przychody, w tym:	8 541,80	12 540,00	12 540,53	100,00	0
4.1.	przychody z tytułu korekt VAT	3,32	1,00	2,29	229,00	
4.2.	użytkowanie	8 538,48	8 539,00	8 538,24	99,99	0
4.3.	darowizny	0,00	4 000,00	4 000,00	100,00	
4.4.	finansowe	0,00	0,00	0,00	#DZIEL/0!	

Lp.	Wyszczególnienie	Wykonanie na dzień 31.12.2020 r. *	Plan na 2021 r.	Wykonanie na dzień 31.12.2021 r.	w tym z dotacji podmiotowej/c elowej Organizatora	%(5:4)	Uwagi/ komentarz e
1	2	3	4	5	6	7	8
IV.	KOSZTY OGÓŁEM	722 516,83	934 365,00	919 440,16	725 093,00	98,40	
1.	Wynagrodzenia, w tym:	438 029,00	553 490,00	552 318,10	487 208,10	99,79	
1.1.	wynagrodzenia osobowe z tytułu umowy o pracę	423 249,00	453 590,00	452 508,10	452 508,10	99,76	
1.2.	honoraria, w tym:	0,00	62 000,00	62 000,00	16 500,00	100,00	
1.2.1.	- dla pracowników	0,00	0,00	0,00	0,00	#DZIEL/0!	
1.2.2.	- osób nie będących pracownikami	0,00	62 000,00	62 000,00	16 500,00	100,00	
1.3.	z tytułu umów zlecenia i o dzieło, w tym:	14 780,00	37 900,00	37 810,00	18 200,00	99,76	
1.3.1.	- dla pracowników	0,00	0,00	0,00	0,00	#DZIEL/0!	
1.3.2.	- osób nie będących pracownikami	14 780,00	37 900,00	37 810,00	18 200,00	99,76	
1.4.	nagrody	0,00	0,00	0,00	0,00	#DZIEL/0!	
2.	Ubezpieczenia społeczne i inne świadczenia	78 420,37	83 700,00	83 448,40	83 448,40	99,70	
3.	Amortyzacja ***	8 538,48	8 539,00	8 538,24	0,00	100,00	0
4.	Zużycie materiałów	37 396,38	41 148,00	38 270,91	30 308,20	93,01	
5.	Energia	24 127,82	31 500,00	31 431,15	31 431,15	99,78	
6.	Remonty	976,76	9 000,00	8 952,44	8 952,44	99,47	
7.	Pozostałe usługi obce	81 028,15	139 470,00	136 866,58	55 114,15	98,13	
8.	Szkolenia własnych pracowników	270,00	770,00	770,00	770,00	100,00	
9.	Podróże służbowe	881,92	2 970,00	2 965,82	74,00	99,86	
10.	Podatki i opłaty	159,00	159,00	159,00	159,00	100,00	
11.	Koszty finansowe	3,42	5,00	3,92	0,00	78,40	
12.	Pozostałe koszty	52 685,53	63 614,00	55 715,60	27 627,56	87,58	
V.	WYNIKI ZDARZEŃ NADZWYCZAJNYCH	0,00	0,00	0,00		#DZIEL/0!	
1.	Zyski nadzwyczajne	0,00	0,00	0,00		#DZIEL/0!	
2.	Straty nadzwyczajne	0,00	0,00	0,00		#DZIEL/0!	
VI.	WYNIK FINANSOWY BRUTTO	10 893,76	0,00	183,06		#DZIEL/0!	
VII.	PODATEK DOCHODOWY	0,00	0,00	0,00		#DZIEL/0!	
VIII.	WYNIK FINANSOWY NETTO	10 893,76	0,00	183,06		#DZIEL/0!	

<b>IX.</b>	<b>ZOBOWIĄZANIA</b>	<b>35 672,65</b>	<b>32 000,00</b>	<b>16 421,51</b>		<b>51,32</b>
<b>1.</b>	Zobowiązania krótkoterminowe	35 672,65	32 000,00	16 421,51		51,32
1.1.	z tytułu dostaw i usług	10 519,96	13 000,00	11 701,51		90,01
1.2.	z tytułu wynagrodzeń	0,00	0,00	0,00		#DZIEL/0!
1.3.	inne	25 152,69	19 000,00	4 720,00		
<b>2.</b>	Zobowiązania długoterminowe	0,00	0,00	0,00		
2.1.	z tytułu dostaw i usług	0,00	0,00	0,00		
2.2.	z tytułu wynagrodzeń	0,00	0,00	0,00		
2.3.	inne	0,00	0,00	0,00		
<b>3.</b>	Zobowiązania wymagalne ****	0,00	0,00	0,00		
<b>X.</b>	<b>NALEŻNOŚCI</b>	<b>4 999,00</b>	<b>0,00</b>	<b>5 096,00</b>		
	w tym wymagalne ****	0,00	0,00	0,00		
<b>XI.</b>	<b>STAN ŚRODKÓW FINANSOWYCH NA KONIEC OKRESU</b>	<b>68 595,17</b>	<b>21 000,00</b>	<b>12 291,29</b>		
<b>XII.</b>	<b>ŚRODKI NA WYDATKI MAJĄTKOWE</b>	<b>0,00</b>	<b>0,00</b>	<b>0,00</b>		#DZIEL/0!
<b>XIII.</b>	<b>ŚRODKI PRYZYNAWANE INNYM PODMIOTOM</b>	<b>0,00</b>	<b>0,00</b>	<b>0,00</b>		#DZIEL/0!

\*) wpisać dane w analogicznym dniu roku poprzedzającego rok sprawozdawczy

\*\*) w uwagach proszę wyszczególnić kwoty uzyskane z budżetu poszczególnych organizatorów

\*\*\*) w uwagach proszę wpisać kwotę rocznych odpisów amortyzacyjnych od środków trwałych zakupionych z dotacji rozwojowej, które nie są równoważone przychodami

\*\*\*\*) proszę dołączyć specyfikację należności i zobowiązań wymagalnych

Przemysław 25.02.2022  
(Miejscowość i data)

.....  
(Główny Księgowy)

.....  
(Dyrektor Instytucji)

**Sprawozdanie z wykonania planu  
finansowego na dzień: 31.12.2021 r.  
Nazwa instytucji kultury: Wojewódzki Dom Kultury**

Lp.	Wyszczególnienie	Wykonanie na dzień 31.12.2020 r. *	Plan na 2021 r.	Wykonanie na dzień 31.12.2021 r.	%(5:4)	Uwagi/ komentarz e
1	2	3	4	5	6	7
I.	<b>LICZBA ZATRUDNIONYCH (W ETATACH)</b>	<b>64,6</b>	<b>65,8</b>	<b>64,8</b>	98,48	
II.	<b>STAN ŚRODKÓW FINANSOWYCH NA POCZĄTEK OKRESU</b>	<b>417 048,42</b>	<b>973 173,66</b>	<b>973 173,66</b>	100,00	
III.	<b>PRZYCHODY OGÓŁEM</b>	<b>6 885 634,74</b>	<b>8 117 251,19</b>	<b>6 943 528,13</b>	85,54	
1.	Dotacja organizatora, w tym:	<b>5 426 722,15</b>	<b>5 625 467,00</b>	<b>5 605 272,36</b>	99,64	
1.1	dotacja podmiotowa na dofinansowanie działalności bieżącej w zakresie realizowanych zadań statutowych, w tym na utrzymanie i remonty obiektów **	5 329 935,88	5 241 528,00	5 241 528,00	100,00	
1.2	dotacja celowa na realizację wskazanych zadań i programów **	96 786,27	383 939,00	363 744,36	94,74	
2.	<b>Inne dotacje i subwencje</b>	<b>116 843,23</b>	<b>353 854,19</b>	<b>143 880,98</b>	<b>0,00</b>	
3.	<b>Przychody ze sprzedaży, w tym:</b>	<b>754 961,06</b>	<b>666 930,00</b>	<b>235 095,12</b>	<b>35,25</b>	
3.1	bilety	30 025,34	150 000,00	29 835,50	19,89	
3.2	programy i wydawnictwa	0,00	0,00	0,00	0,00	
3.3	najem	125 022,84	300 000,00	115 683,21	38,56	
3.4	reklama	0,00	0,00	0,00	0,00	
3.5	pozostałe	599 912,88	216 930,00	89 576,41	41,29	
4.	<b>Inne przychody, w tym:</b>	<b>587 108,30</b>	<b>1 471 000,00</b>	<b>959 279,67</b>	<b>65,21</b>	
4.1	przychody z tytułu korekt vat	23 821,13	0,00	23 561,56	#DZIEL/0!	
4.2	raty odpisu równoległego do amortyzacji i inne	555 636,43	873 000,00	556 345,82	<b>0,00</b>	
4.3	darowizny	0,00	0,00	0,00	<b>0,00</b>	
4.4	sponsoring	0,00	0,00	0,00	#DZIEL/0!	
4.5	nagrody	0,00	0,00	0,00	<b>0,00</b>	
4.6	inne	6 133,80	593 000,00	375 070,88	<b>63,25</b>	
4.7	finansowe, odszkodowania	1 516,94	5 000,00	4 301,41	<b>0,00</b>	

Lp.	Wyszczególnienie	Wykonanie na dzień 31.12.2020 r. *	Plan na 2021 r.	Wykonanie na dzień 31.12.2021 r.	w tym z dotacji podmiotowej/c elowej Organizatora	%(5:4)	Uwagi/ komentarz e
1	2	3	4	5	6	7	8
IV.	<b>KOSZTY OGÓŁEM</b>	<b>6 163 381,82</b>	<b>8 179 576,19</b>	<b>6 921 607,05</b>	<b>5 605 272,36</b>	84,62	
1.	<b>Wynagrodzenia, w tym:</b>	<b>3 157 617,25</b>	<b>3 599 620,38</b>	<b>3 453 155,39</b>	<b>3 245 272,36</b>	95,93	
1.1.	wynagrodzenia osobowe z tytułu umowy o pracę	2 969 286,25	3 200 859,38	3 108 251,39	2 965 272,36	97,11	
1.2.	honoraria, w tym:	0,00	0,00	0,00	0,00	0,00	
1.2.1.	- dla pracowników	0,00	0,00	0,00	0,00	0,00	
1.2.2.	- osób nie będących pracownikami	0,00	0,00	0,00	0,00	0,00	
1.3.	z tytułu umów zlecenia i o dzieło, w tym:	188 331,00	398 761,00	344 904,00	280 000,00	86,49	
1.3.1.	- dla pracowników	0,00	11 000,00	8 000,00		0,00	
1.3.2.	- osób nie będących pracownikami	188 331,00	387 761,00	336 904,00	280 000,00	86,88	
1.4.	nagrody	0,00	0,00	0,00	0,00	0,00	
2.	<b>Ubezpieczenia społeczne i inne świadczenia</b>	<b>640 436,86</b>	<b>795 871,89</b>	<b>699 787,11</b>	<b>600 000,00</b>	87,93	
3.	<b>Amortyzacja ***</b>	<b>641 450,99</b>	<b>944 000,00</b>	<b>603 667,81</b>	<b>0,00</b>	63,95	
4.	<b>Zużycie materiałów</b>	<b>287 927,70</b>	<b>307 633,63</b>	<b>219 739,55</b>	<b>170 000,00</b>	71,43	
5.	<b>Energia</b>	<b>160 869,30</b>	<b>201 000,00</b>	<b>183 841,54</b>	<b>180 000,00</b>	91,46	
6.	<b>Remonty</b>	<b>152 161,68</b>	<b>250 000,00</b>	<b>232 359,48</b>	<b>0,00</b>	92,94	
7.	<b>Pozostałe usługi obce</b>	<b>895 232,05</b>	<b>1 577 417,89</b>	<b>1 261 116,62</b>	<b>1 200 000,00</b>	79,95	
8.	<b>Szkolenia własnych pracowników</b>	<b>5 668,94</b>	<b>37 500,00</b>	<b>0,00</b>	<b>0,00</b>	0,00	
9.	<b>Podróże służbowe</b>	<b>15 304,01</b>	<b>44 056,20</b>	<b>16 152,92</b>	<b>0,00</b>	36,66	
10.	<b>Podatki i opłaty</b>	<b>39 518,71</b>	<b>65 741,00</b>	<b>44 108,79</b>	<b>40 000,00</b>	67,09	
11.	<b>Koszty finansowe</b>	<b>41,76</b>	<b>1 200,00</b>	<b>1 194,95</b>	<b>0,00</b>	99,58	
12.	<b>Pozostałe koszty</b>	<b>167 152,57</b>	<b>355 535,20</b>	<b>206 482,89</b>	<b>170 000,00</b>	58,08	
V.	<b>WYNIKI ZDARZEŃ NADZWYCZAJNYCH</b>	<b>0,00</b>	<b>0,00</b>	<b>0,00</b>			
1.	Zyski nadzwyczajne	0,00	0,00	0,00			
2.	Straty nadzwyczajne	0,00	0,00	0,00			

<b>VI.</b>	<b>WYNIK FINANSOWY BRUTTO</b>	<b>722 252,92</b>	<b>-62 325,00</b>	<b>21 921,08</b>			
<b>VII.</b>	<b>PODATEK DOCHODOWY</b>	<b>131,00</b>	<b>200,00</b>	<b>162,00</b>			
<b>VIII.</b>	<b>WYNIK FINANSOWY NETTO</b>	<b>722 121,92</b>	<b>-62 525,00</b>	<b>21 759,08</b>			
<b>IX.</b>	<b>ZOBOWIĄZANIA</b>	<b>116 036,63</b>	<b>900 000,00</b>	<b>833 416,99</b>			
<b>1.</b>	Zobowiązania krótkoterminowe	116 036,63	900 000,00	833 416,99			
1.1.	z tytułu dostaw i usług	985,05	50 000,00	0,00			
1.2.	z tytułu wynagrodzeń	627,09	10 000,00	0,00			
1.3.	inne	114 424,49	840 000,00	833 416,99			
<b>2.</b>	Zobowiązania długoterminowe	0,00	0,00	0,00			
2.1.	z tytułu dostaw i usług	0,00	0,00	0,00			
2.2.	z tytułu wynagrodzeń	0,00	0,00	0,00			
2.3.	inne	0,00	0,00	0,00			
<b>3.</b>	Zobowiązania wymagalne ****	0,00	0,00	0,00			
<b>X.</b>	<b>NALEŻNOŚCI</b>	<b>125 599,82</b>	<b>100 000,00</b>	<b>114 630,05</b>			
	w tym wymagalne ****	4 287,05	0,00	0,00			
<b>XI.</b>	<b>STAN ŚRODKÓW FINANSOWYCH NA KONIEC OKRESU</b>	<b>973 173,66</b>	<b>500 000,00</b>	<b>1 557 308,02</b>			
<b>XII.</b>	<b>ŚRODKI NA WYDATKI MAJĄTKOWE</b>	<b>12 586 766,66</b>	<b>43 211 273,94</b>	<b>27 396 266,53</b>		<b>63,40</b>	
<b>XIII.</b>	<b>ŚRODKI PRYZNAWANE INNYM PODMIOTOM</b>	<b>0,00</b>	<b>0,00</b>	<b>0,00</b>		<b>0,00</b>	

\*) wpisać dane w analogicznym dniu roku poprzedzającego rok sprawozdawczy

\*\*) w uwagach proszę wyszczególnić kwoty uzyskane z budżetu poszczególnych organizatorów

\*\*\*) w uwagach proszę wpisać kwotę rocznych odpisów amortyzacyjnych od środków trwałych zakupionych z dotacji rozwojowej, które nie są równoważone przychodami

\*\*\*\*\*) proszę dołączyć specyfikację należności i zobowiązań wymagalnych

\*\*\*\*) na 31.12.2021 r. amortyzacja niemająca pokrycia w przychodach 47.321,99 zł

.....  
(Miejscowość i data)

.....  
(Główny Księgowy)

.....  
(Dyrektor Instytucji)



**Sprawozdanie z wykonania planu  
finansowego na dzień: 31.12.2021**

**Nazwa instytucji kultury: Centrum Kulturalne w Przemyślu**

Lp.	Wyszczególnienie	Wykonanie na dzień 31.12.2020r. *	Plan na 2021r.	Wykonanie na dzień 31.12.2021 r.	%(5:4)	Uwagi/ komentarz e
1	2	3	4	5	6	7
I.	<b>LICZBA ZATRUDNIONYCH (W ETATACH)</b>	37,5	39,5	38,1	96,46	
II.	<b>STAN ŚRODKÓW FINANSOWYCH NA POCZĄTEK OKRESU</b>	392 949,33	627 653,40	627 653,00	100,00	
III.	<b>PRZYCHODY OGÓŁEM</b>	3 892 209,93	4 910 074,00	4 430 218,34	90,23	
1.	Dotacja organizatora, w tym:	3 305 010,68	3 810 807,00	3 604 460,41	94,59	
1.1.	dotacja podmiotowa na dofinansowanie działalności bieżącej w zakresie realizowanych zadań statutowych, w tym na utrzymanie i remonty obiektów **	2 841 501,38	3 204 317,00	3 019 576,99	94,23	
1.2.	dotacja celowa na realizację wskazanych zadań i programów **	463 509,30	606 490,00	584 883,42	96,44	
2.	<b>Inne dotacje i subwencje</b>	125 604,70	211 900,00	205 338,77	96,90	
3.	<b>Przychody ze sprzedaży, w tym:</b>	125 395,39	333 378,00	142 664,80	42,79	
3.1.	bilety	40 903,50	124 500,00	66 039,72	53,04	
3.2.	programy i wydawnictwa	0,00	0,00	0,00	#DZIEL/0!	
3.3.	najem	16 200,00	20 000,00	5 650,00	28,25	
3.4.	reklama	11 880,10	15 000,00	1 575,00	10,50	
3.5.	pozostałe usługi	56 411,79	173 878,00	69 400,08	39,91	
4.	<b>Inne przychody, w tym:</b>	336 199,16	553 989,00	477 754,36	86,24	
4.1.	darowizny	2 952,00	0,00	1 380,00	#DZIEL/0!	
4.2.	sponsoring	0,00	0,00	0,00	#DZIEL/0!	
4.3.	finansowe	654,40	0,00	0,00	#DZIEL/0!	
4.4.	pozostałe	332 592,76	553 989,00	476 374,36	85,99	

Lp.	Wyszczególnienie	Wykonanie na dzień 31.12.2020 r. *	Plan na 2021r.	Wykonanie na dzień 31.12.2021 r.	w tym z dotacji podmiotowej/c elowej Organizatora	%(5:4)	Uwagi/ komentarz e
1	2	3	4	5	6	7	8
IV.	<b>KOSZTY OGÓŁEM</b>	4 051 772,07	4 911 087,00	4 494 049,64	3 604 460,41	91,51	
1.	<b>Wynagrodzenia, w tym:</b>	2 197 241,43	2 541 367,00	2 460 163,60	2 135 789,24	96,80	
1.1.	wynagrodzenia osobowe z tytułu umowy o pracę	1 762 323,43	1 983 721,00	1 903 427,60	1 644 439,68	95,95	
1.2.	honoraria, w tym:	0,00	0,00	0,00	0,00	#DZIEL/0!	
1.2.1.	- dla pracowników	0,00	0,00	0,00	0,00	#DZIEL/0!	
1.2.2.	- osób nie będących pracownikami	0,00	0,00	0,00	0,00	#DZIEL/0!	
1.3.	z tytułu umów zlecenia i o dzieło, w tym:	342 778,00	420 095,00	419 185,00	373 055,70	99,78	
1.3.1.	- dla pracowników	93 800,00	90 600,00	89 690,00	89 690,00	99,00	
1.3.2.	- osób nie będących pracownikami	248 978,00	329 495,00	329 495,00	283 365,70	100,00	
1.4.	nagrody	92 140,00	137 551,00	137 551,00	118 293,86	100,00	
2.	<b>Ubezpieczenia społeczne i inne świadczenia</b>	441 503,53	489 681,00	483 801,49	420 907,30	98,80	
3.	<b>Amortyzacja ***</b>						kwota rocznych odpisów amortyzacyj nych, które nie są równoważo ne przychoda mi 46347,67
		329 670,02	341 698,00	332 092,54	0,00	97,19	
4.	<b>Zużycie materiałów</b>	139 609,43	220 835,00	176 598,00	153 640,26	79,97	
5.	<b>Energia</b>	96 120,26	140 000,00	137 069,42	119 250,40	97,91	
6.	<b>Remonty</b>	75 210,99	15 000,00	13 604,10	0,00	90,69	
7.	<b>Pozostałe usługi obce</b>	495 654,65	909 091,00	658 568,28	572 954,41	72,44	
8.	<b>Szkolenia własnych pracowników</b>	2 415,00	3 000,00	2 666,00	2 292,76	88,87	
9.	<b>Podróże służbowe</b>	2 755,43	3 000,00	2 251,97	1 959,22	75,07	

10.	Podatki i opłaty	92 934,37	96 405,00	79 024,31	68 751,15	81,97	
11.	Koszty finansowe	9,00	100,00	31,00	0,00	31,00	
12.	Pozostałe koszty	178 647,96	150 910,00	148 178,93	128 915,67	98,19	
V.	<b>WYNIKI ZDARZEŃ NADZWYCZAJNYCH</b>	<b>0,00</b>	<b>0,00</b>	<b>0,00</b>			
1.	Zyski nadzwyczajne	0,00	0,00	0,00			
2.	Straty nadzwyczajne	0,00	0,00	0,00			
VI.	<b>WYNIK FINANSOWY BRUTTO</b>	<b>-159 562,14</b>	<b>-1 013,00</b>	<b>-63 831,30</b>			
VII.	<b>PODATEK DOCHODOWY</b>	<b>0,00</b>	<b>0,00</b>	<b>0,00</b>			
VIII.	<b>WYNIK FINANSOWY NETTO</b>	<b>-159 562,14</b>	<b>-1 013,00</b>	<b>-63 831,30</b>			
IX.	<b>ZOBOWIĄZANIA</b>	<b>424 332,32</b>	<b>100 000,00</b>	<b>118 665,36</b>			
1.	Zobowiązania krótkoterminowe	424 332,32	100 000,00	118 665,36			
1.1.	z tytułu dostaw i usług	17 132,71	30 000,00	24 248,78			
1.2.	z tytułu wynagrodzeń	0,00	0,00	0,00			
1.3.	inne	407 199,61	190 000,00	94 416,58			
2.	Zobowiązania długoterminowe	0,00	0,00	0,00			
2.1.	z tytułu dostaw i usług	0,00	0,00	0,00			
2.2.	z tytułu wynagrodzeń	0,00	0,00	0,00			
2.3.	inne	0,00	0,00	0,00			
3.	Zobowiązania wymagalne ****	0,00	0,00	0,00			
X.	<b>NALEŻNOŚCI</b>	<b>22 306,72</b>	<b>20 000,00</b>	<b>23 154,30</b>			
	w tym wymagalne ****	5 000,00	0,00	5 000,00			
XI.	<b>STAN ŚRODKÓW FINANSOWYCH NA KONIEC OKRESU</b>	<b>627 653,40</b>	<b>320 000,00</b>	<b>327 023,22</b>			
XII.	<b>ŚRODKI NA WYDATKI MAJĄTKOWE</b>	<b>166 817,40</b>	<b>445 000,00</b>	<b>421 136,69</b>	100 000,00	94,64	
XIII.	<b>ŚRODKI PRYZNAWANE INNYM PODMIOTOM</b>	<b>0,00</b>	<b>0,00</b>	<b>0,00</b>	0,00		

\*) wpisać dane w analogicznym dniu roku poprzedzającego rok sprawozdawczy

\*\*) w uwagach proszę wyszczególnić kwoty uzyskane z budżetu poszczególnych organizatorów

\*\*\*) w uwagach proszę wpisać kwotę rocznych odpisów amortyzacyjnych od środków trwałych zakupionych z dotacji rozwojowej, które nie są równoważone przychodami

\*\*\*\*) proszę dołączyć specyfikację należności i zobowiązań wymagalnych

Przemysł, 25.02.2022  
(Miejscowość i data)

Magdalena Grygowicz  
(Główny Księgowy)

Janusz Czarski  
(Dyrektor Instytucji)

## Sprawozdanie z wykonania planu finansowego

na dzień: 31 grudnia 2021 r.

Nazwa instytucji kultury: FILHARMONIA PODKARPACKA IM. ARTURA MALAWSKIEGO

Lp.	Wyszczególnienie	Wykonanie na dzień 31.12.2020 r. *	Plan na 2021 r. (po zmianach)	Wykonanie na dzień 31.12.2021 r.	%(5:4)	Uwagi/ komentarze
1	2	3	4	5	6	7
I.	<b>LICZBA ZATRUDNIONYCH (W ETATACH)</b>	109,13	110	107,38	97,62	
II.	<b>STAN ŚRODKÓW FINANSOWYCH NA POCZĄTEK OKRESU</b>	731 078,87	1 074 261,13	1 074 261,13	100,00	
III.	<b>PRZYCHODY OGÓŁEM</b>	12 473 181,73	14 222 845,17	12 609 811,67	88,66	
1.	<b>Dotacja organizatora, w tym:</b>	10 029 099,00	10 196 345,17	10 196 345,17	100,00	
1.1.a	dotacja podmiotowa na dofinansowanie działalności bieżącej w zakresie realizowanych zadań statutowych, w tym na utrzymanie i remonty obiektów ** - UMWP	7 481 999,00	7 452 845,17	7 452 845,17	100,00	UMWP
1.1.b	dotacja podmiotowa na dofinansowanie działalności bieżącej w zakresie realizowanych zadań statutowych, w tym na utrzymanie i remonty obiektów ** MKIDN	2 137 100,00	2 000 000,00	2 000 000,00	100,00	MKIDN
1.2.a	dotacja celowa na realizację wskazanych zadań i programów ** UMWP	210 000,00	343 500,00	343 500,00	100,00	UMWP
1.2.b	dotacja celowa na realizację wskazanych zadań i programów **MKIDN	200 000,00	400 000,00	400 000,00	100,00	MKIDN
2.	<b>Inne dotacje i subwencje</b>	320 964,08	170 000,00	170 000,00	100,00	
3.	<b>Przychody ze sprzedaży, w tym:</b>	782 266,40	2 539 500,00	1 270 417,33	50,03	
3.1.	bilety	380 733,62	996 500,00	541 078,56	54,30	
3.2.	programy i wydawnictwa	1 435,19	1 000,00	0,00	0,00	
3.3.	najem	346 829,33	1 000 000,00	515 054,64	51,51	
3.4.	reklama	46 321,12	490 000,00	211 276,00	43,12	
3.5.	licencje i prawa autorskie	6 947,14	52 000,00	3 008,13	5,78	
4.	<b>Inne przychody, w tym:</b>	1 340 852,25	1 317 000,00	973 049,17	73,88	
4.1.	darowizny	0,00	200 000,00	400,00	0,20	
4.2.	sponsoring					
4.3.	finansowe	0,00	0,00	0,00	0,00	
4.4.	raty odpisu równoległego do wysokości amortyzacji pokrytej dotacją	1 339 842,13	1 012 000,00	1 012 872,73	100,09	
4.5.	przychody z tytułu kotek VAT, korekt ZUS i inne	30 096,21	5 000,00	38 355,35	767,11	
4.6.	przychody ze sprzedaży środków trwałych	37 088,82	100 000,00	0,00	0,00	
4.7.	inne - zmiana stanu produktów	-66 174,91	0,00	-78 578,91	0,00	

Lp.	Wyszczególnienie	Wykonanie na dzień 31.12.2020 r. *	Plan na 2021 r.	Wykonanie na dzień 31.12.2021 r.	w tym z dotacji podmiotowej celowej Organizatora	%(5:4)	Uwagi/ komentarze
1	2	3	4	5	6	7	8
IV.	<b>KOSZTY OGÓŁEM</b>	12 055 644,07	14 388 845,17	12 801 439,67	7 796 345,17	88,97	
1.	<b>Wynagrodzenia, w tym:</b>	6 400 773,45	7 544 900,00	7 013 279,08	4 540 700,00	92,95	
1.1.	wynagrodzenia osobowe z tytułu umowy o pracę	5 816 073,98	6 390 000,00	6 181 668,31	3 971 700,00	96,74	
1.2.	honoraria, w tym:	351 853,97	645 900,00	466 711,37	434 000,00	72,26	
1.2.1.	- dla pracowników	4 000,00	45 900,00	37 200,00	14 000,00	81,05	
1.2.2.	- osób nie będących pracownikami	347 853,97	600 000,00	429 511,37	420 000,00	71,59	
1.3.	z tytułu umów zlecenia i o dzieło, w tym:	232 845,50	509 000,00	364 899,40	135 000,00	71,69	
1.3.1.	- dla pracowników	71 845,00	195 000,00	147 204,50	55 000,00	75,49	
1.3.2.	- osób nie będących pracownikami	161 000,50	314 000,00	217 694,90	80 000,00	69,33	
1.4.	nagrody	0,00					
2.	<b>Ubezpieczenia społeczne i inne świadczenia</b>	1 262 417,46	1 519 896,00	1 339 454,46	1 045 145,17	88,13	
3.	<b>Amortyzacja ***</b>	1 527 702,79	1 190 000,00	1 184 065,92		99,50	Amortyzacja nie mająca odzwierciedlenia w przychodach stanowi kwotę 171.193,19 zł
4.	<b>Zużycie materiałów</b>	200 556,25	170 000,00	149 557,86	100 000,00	87,98	
5.	<b>Energia</b>	324 565,40	450 000,00	429 874,26	315 000,00	95,53	

6.	Remonty	323 392,43	284 500,00	249 055,64	188 500,00	87,54	
7.	Pozostałe usługi obce	1 685 746,80	2 604 549,17	1 937 137,86	1 270 000,00	74,38	
8.	Szkolenia własnych pracowników	5 825,00	18 000,00	12 863,00	12 000,00	71,46	
9.	Podróże służbowe	3 529,09	31 000,00	20 979,01	15 000,00	67,67	
10.	Podatki i opłaty	47 561,44	55 000,00	51 131,34	50 000,00	92,97	
11.	Koszty finansowe	2 209,37	20 000,00	12 609,33	10 000,00	63,05	
12.	Pozostałe koszty	271 364,59	501 000,00	401 431,91	250 000,00	80,13	
V.	<b>WYNIKI ZDARZEŃ NADZWYCZAJNYCH</b>						
		7 053,18	0,00	0,00			
1.	Zyski nadzwyczajne	7 053,18	0,00	0,00			
2.	Straty nadzwyczajne	0,00	0,00	0,00			
VI.	<b>WYNIK FINANSOWY BRUTTO</b>	424 590,84	-166 000,00	-191 628,00			
VII.	<b>PODATEK DOCHODOWY</b>	885,00		841,00			
VIII.	<b>WYNIK FINANSOWY NETTO</b>	423 705,84	-166 000,00	-192 469,00			
IX.	<b>ZOBOWIĄZANIA</b>						
		235 237,57	700 000,00	401 298,34			Szczegółowe zestawienie zobowiązań na dzień 31.12.2021 - w załączniku
1.	Zobowiązania krótkoterminowe	235 237,57	700 000,00	401 298,34			
1.1.	z tytułu dostaw i usług	201 514,22	250 000,00	142 596,00			
1.2.	z tytułu wynagrodzeń	4 363,28	150 000,00	104 985,21			
1.3.	inne	29 360,07	300 000,00	153 717,13			
2.	Zobowiązania długoterminowe	0,00	0,00	0,00			
2.1.	z tytułu dostaw i usług						
2.2.	z tytułu wynagrodzeń						
2.3.	inne						
3.	Zobowiązania wymagalne ****	0,00	0,00	0,00			
X.	<b>NALEŻNOŚCI</b>						
		153 670,60	250 000,00	163 284,38			Szczegółowe zestawienie należności na dzień 31.12.2021 - w załączniku
	w tym wymagalne ****	2 780,00		2 560,00			zgodnie z Rb-N
XI.	<b>STAN ŚRODKÓW FINANSOWYCH NA KONIEC OKRESU</b>						Szczegółowe zestawienie środków finansowych na dzień 31.12.2021 - w załączniku
		1 074 261,13	50 000,00	1 004 063,00			
XII.	<b>ŚRODKI NA WYDATKI MAJĄTKOWE</b>	280 035,12	494 700,00	319 872,03			
XIII.	<b>ŚRODKI PRYZNAWANE INNYM PODMIOTOM</b>	0,00	0,00	0,00			

\*) wpisać dane w analogicznym dniu roku poprzedzającego rok sprawozdawczy

\*\*) w uwagach proszę wyszczególnić kwoty uzyskane z budżetu poszczególnych organizatorów

\*\*\*) w uwagach proszę wpisać kwotę rocznych odpisów amortyzacyjnych od środków trwałych zakupionych z dotacji rozwojowej, które nie są równoważone przychodami

\*\*\*\*) proszę dołączyć specyfikację należności i zobowiązań wymagalnych

Rzeszów, 22 lutego 2022 r.  
(Miejscowość i data)

.....  
(Główny Księgowy)

.....  
(Dyrektor Instytucji)





Sprawozdanie z wykonania planu finansowego na dzień: **31.12.2021r.**  
Teatr im. W. Siemaszkowej

Lp.	Wyszczególnienie	Wykonanie na dzień 31.12.2020 r. *	Plan na 2021 r.	Wykonanie na dzień 31.12.2021r.	%(5:4)	Uwagi/ komentarze
1	2	3	4	5	6	7
I.	LICZBA ZATRUDNIONYCH (W ETATACH)	84,89	86,1	86,06	74,10	
II.	STAN ŚRODKÓW FINANSOWYCH NA POCZĄTEK OKRESU	625 752,84	482 849,00	482 849,00	100,00	
III.	PRZYCHODY OGÓLEM	9 083 460,22	10 087 170,00	9 997 582,14	99,11	
1.	Dotacja organizatora, w tym:	7 031 561,51	7 273 670,00	7 214 411,49	99,19	
1.1.	dotacja podmiotowa na dofinansowanie działalności bieżącej w zakresie realizowanych zadań statutowych, w tym na utrzymanie i remonty obiektów **	6 214 962,00	6 123 670,00	6 072 851,30	99,17	29 999,89 remont garderób 23 031,41 PPK
1.2.	dotacja celowa na realizację wskazanych zadań i programów **	816 599,51	1 150 000,00	1 141 560,19	99,27	150 000- Scena Wędrowna 96 000- Przestrzeń Sztuki 250 000 FNT 645 560,19 TransMisje
2.	Inne dotacje i subwencje	639 256,00	650 000,00	631 430,26	0,00	481 430,26- Instytut Raszewskiego- PS 150 000 TransMisje
3.	Przychody ze sprzedaży, w tym:	760 141,76	983 500,00	980 113,94	99,66	
3.1.	bilety	428 545,25	680 000,00	692 036,68	101,77	
3.2.	programy i wydawnictwa	251,08	1 500,00	1 283,85	85,59	
3.3.	sprzedaż spektakli	107 189,13	0,00	0,00		
3.4.	gospodarka mieszkaniowa	125 241,66	140 000,00	137 097,19	97,93	
3.5.	wynajem pomieszczeń	44 321,20	62 000,00	63 208,30	101,95	
3.6.	reklama	39 153,28	50 000,00	42 000,00	84,00	
3.7.	pozostałe	15 440,16	50 000,00	44 487,92	88,98	
4.	Inne przychody, w tym:	652 500,95	1 180 000,00	1 171 626,45	99,29	
4.1.	pokrycie amortyzacji środków trwałych	568 551,66	590 000,00	585 678,71	99,27	
4.2.	inne	83 949,29	590 000,00	585 947,74	99,31	

Lp.	Wyszczególnienie	Wykonanie na dzień 31.12.2020 r. *	Plan na 2021 r.	Wykonanie na dzień 31.12.2021 r.	w tym z dotacji podmiotowej/cełowej Organizatora	%(5:4)	Uwagi/ komentarze
1	2	3	4	5	6	7	8
IV.	KOSZTY OGÓLEM	8 933 328,18	10 357 170,00	10 149 605,25	7 214 411,49	98,00	
1.	Wynagrodzenia, w tym:	5 502 514,28	5 835 000,00	5 740 444,77	5 348 000,00	98,38	
1.1.	wynagrodzenia osobowe z tytułu umowy o pracę	4 672 597,66	4 800 000,00	4 730 357,32	4 500 000,00	98,55	
1.2.	honoraria, w tym:	706 198,62	745 000,00	738 302,40	608 000,00	99,10	
1.2.1.	- dla pracowników	51 970,00	115 000,00	108 370,00	100 000,00	94,23	
1.2.2.	- osób nie będących pracownikami	654 228,62	630 000,00	629 932,40	508 000,00	99,99	
1.3.	z tytułu umów zlecenia i o dzieło, w tym:	123 718,00	290 000,00	271 785,05	240 000,00	93,72	
1.3.1.	- dla pracowników	5 802,00	105 000,00	95 328,15	90 000,00	90,79	
1.3.2.	- osób nie będących pracownikami	117 916,00	185 000,00	176 456,90	150 000,00	95,38	
1.4.	nagrody	0,00	0,00	0,00	0,00	0,00	
2.	Ubezpieczenia społeczne i inne świadczenia	1 031 755,01	1 139 170,00	1 104 633,81	560 000,00	96,97	
3.	Amortyzacja ***	637 207,18	669 000,00	668 651,06	0,00	99,95	amortyzacja która nie jest równoważona odpisami 82 972,35
4.	Zużycie materiałów	323 055,25	438 000,00	432 064,55	250 000,00	98,64	
5.	Energia	220 277,47	265 000,00	257 408,39	230 000,00	97,14	
6.	Remonty	10 519,00	25 000,00	24 390,15	24 390,15	97,56	
7.	Pozostałe usługi obce	910 017,15	1 637 000,00	1 599 953,62	600 000,00	97,74	
8.	Szkolenia własnych pracowników	7 911,89	4 000,00	3 293,00	3 000,00	82,33	
9.	Podróże służbowe	21 497,36	32 000,00	30 352,60	20 000,00	94,85	
10.	Podatki i opłaty	117 679,57	140 000,00	137 927,10	80 000,00	98,52	
11.	Koszty operacyjne	70 924,89	18 000,00	13 520,51	4 000,00	75,11	
12.	Wartość sprzedanych towarów	3 087,82	15 000,00	8 346,00	5 000,00	55,64	
13.	Pozostałe koszty	76 881,31	140 000,00	128 619,69	90 021,34	91,87	
	w tym tantiemy autorskie	54 670,56	95 000,00	91 875,92	80 000,00	96,71	
V.	WYNIKI ZDARZEŃ NADZWYCZAJNYCH	0,00	0,00	0,00			
1.	Zyski nadzwyczajne	0,00	0,00	0,00			
2.	Straty nadzwyczajne	0,00	0,00	0,00			
VI.	WYNIK FINANSOWY BRUTTO	150 132,04	-270 000,00	-152 023,11			
VII.	PODATEK DOCHODOWY	650,00	1 000,00	664,00			

VIII.	WYNIK FINANSOWY NETTO							strata spowodowana wydatkowaniem środków finansowych z roku poprzedniego oraz amortyzacją nie mającą odzwierciedlenia w przychodach
		149 482,04	-271 000,00	-152 687,11				
IX.	ZOBOWIĄZANIA	55 883,27	500 000,00	127 522,33				
1.	Zobowiązania krótkoterminowe	55 883,27	500 000,00	127 522,33				
1.1	z tytułu dostaw i usług	37 776,03	100 000,00	53 008,69				
1.2.	z tytułu wynagrodzeń	3 360,43	100 000,00	25 400,92				
1.3.	inne	14 746,81	300 000,00	49 112,72				
2.	Zobowiązania długoterminowe	0,00	0,00	0,00				
2.1.	z tytułu dostaw i usług	0,00	0,00	0,00				
2.2.	z tytułu wynagrodzeń	0,00	0,00	0,00				
2.3.	inne	0,00	0,00	0,00				
3.	Zobowiązania wymagalne ****	0,00	0,00	0,00				
X.	NALEŻNOŚCI	180 884,46	200 000,00	114 699,99				
	w tym wymagalne ****	6 003,35	0,00	1 295,85				
XI.	STAN ŚRODKÓW FINANSOWYCH NA KONIEC OKRESU	482 849,00	50 000,00	524 475,56				
XII.	ŚRODKI NA WYDATKI MAJĄTKOWE *****							10 394,95- zakupy własne 18 700-darowizna samochodów 6 135,70- moder. dźwigu- środki własne 56 661,23 -Nowa Scena 2 350- Nowa Scena- środki własne 100 000- auto 10 910,14 auto śr. własne 17 255,93 p.poż
		2 183 333,89	379 100,00	222 407,95	173 917,16		58,67	
XIII.	ŚRODKI PRZYZNAWANE INNYM PODMIOTOM	0,00	0,00	0,00	0,00		0,00	

\*) wpisać dane w analogicznym dniu roku poprzedzającego rok sprawozdawczy

\*\*) w uwagach proszę wyszczególnić kwoty uzyskane z budżetu poszczególnych organizatorów

\*\*\*) w uwagach proszę wpisać kwotę rocznych odpisów amortyzacyjnych od środków trwałych zakupionych z dotacji rozwojowej, które nie są równoważone przychodami

\*\*\*\*) proszę dołączyć specyfikację należności i zobowiązań wymagalnych

\*\*\*\*\*) plan w kwotach brutto, wykonanie wg kont 011, 021, 031, 080

Rzeszów 24.02.2022r

(Miejscowość i data)

(Główny Księgowy)

(Dyrektor Instytucji)